

SEIT ÜBER  
**30**  
JAHREN



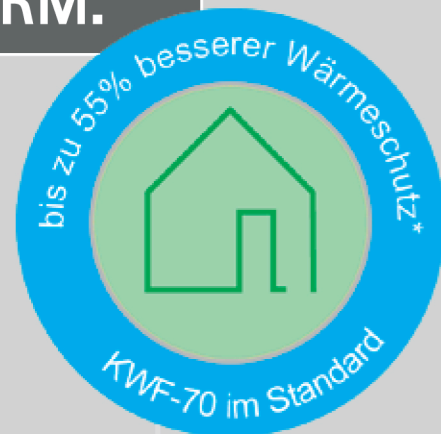
# O. KAUFHOLD

Handwerk - das begeistert



- Wintergärten
- Terrassendächer
- Fenster
- Überdachungen
- Markisen & Beschattung
- Haustüren
- Carports
- Wind- & Sichtschutz
- Rollläden
- Vordächer
- Glasfassaden
- Raffstore & Jalousien
- Falt- & Schiebeelemente
- Balkon-Brüstungen
- Garagentore



## TÜREN IN IHRER SCHÖNSTEN FORM.



Haustüren · Made in Germany



# DER UMWELT ZULIEBE . . .

... stattdessen wir bereits unsere Standard Haustüren mit Materialien aus, die den Wärmeverlust im Vergleich zu den 70er Jahren um bis zu 55% verringern.

...mit den Kock-Wärmeschutz-Funktionen (KWF) erhalten Sie erhöhten Wärmeschutz nach Ihren Bedürfnissen.

...mit Aluminium einen ausgesprochen recyclingfreundlichen Werkstoff. Produktionsreste lassen sich ohne Qualitätsverlust zu 100% in den Wertstoffkreislauf zurückführen. Dabei werden nur 5% der ursprünglichen Energie zur Aufbereitung des Materials eingesetzt.

...vermeiden wir Abfall. Bei unserem Produktionsprozess fallen nur sortenreine Reststoffe an, diese lassen sich dem Wertstoffkreislauf wieder zuführen. So schonen wir die Umwelt und die Deponie-Kapazitäten.

...verwenden wir für unsere Ornamentrahmen nur Aluminium und Edelstahl.

...wird die Türoberfläche auf hochmodernen Beschichtungsanlagen hergestellt, dabei wird das Restmaterial aufgefangen, gereinigt und dem Beschichtungsprozess wieder zugeführt.

...fertigen wir ausschließlich in Deutschland und weichen nicht ins Ausland aus. Nur hier können wir garantieren, dass Umweltauflagen und menschenwürdige Produktionsmethoden eingehalten werden.


## KWF ENERGIESPARPAKETE

**KWF 70** Standard, d.h. diese Anforderungen erfüllen unsere Türfüllungen bereits in der Grundversion, ohne Mehrpreis.

**KWF 55 Paket** Zusammen mit dem passenden Türrahmen ist dieses Paket für Häuser geeignet, die max. 55% der Energie eines Standardhauses verbrauchen.


**KWF 40 Paket** Zusammen mit hochwärmegedämmte Türrahmen ist dieses Paket für Häuser geeignet, die max. 40% der Energie eines Standardhauses verbrauchen.

**Passivhaus Paket** Zusammen mit höchstwärmegedämmte Türrahmen ist dieses Paket für Häuser geeignet, die weniger als 20% der Energie eines Standardhauses verbrauchen.



Welches Paket ist das für Sie geeignetste? Entscheiden Sie selbst.

\* im Vergleich zu einer von uns in den 80er Jahren gefertigten Türfüllung



## Die Visitenkarte Ihres Hauses.

Wenn Sie sich für eine Aluminium-Tür von Kock entscheiden, sollten Sie wissen, dass Sie eine gute Entscheidung getroffen haben.

Das gilt sowohl für das Material als auch für die hochwertige Verarbeitungsqualität. Für uns ist der Werkstoff Aluminium erste Wahl, weil er in seinen herausragenden Produkteigenschaften seinesgleichen sucht. Unsere Designer freut, dass der Form- und Farbgebung mit Aluminium kaum Grenzen gesetzt sind. Sie können sich darüber freuen, dass Sie nicht nur ein Entrée in hervorragender Optik erwerben und auch darüber, dass diese Freude Jahrzehnte lang anhält.

### Langlebig

Dank seiner Korrosionsbeständigkeit ist Aluminium geradezu ein Synonym für Langlebigkeit. Die hochwertig behandelten Oberflächen trotzen bei geringem Pflegebedarf jeder Witterung. Farbveränderungen sind auch nach vielen Jahrzehnten praktisch ausgeschlossen. Das heißt für Sie: Ihre Haustür aus Aluminium müssen Sie niemals streichen.

### Werthaltig

Eine Türfüllung ist nur so gut wie die Summe ihrer Komponenten. Deshalb setzen wir zum Beispiel bei den Verbindungselementen kein verzinktes Material sondern ausschließlich Edelstahl ein. Und auch bei der Wahl der Accessoires wie Türgriffe oder Klingeln machen wir keine Kompromisse in der Qualität.

# FÜLLUNGSÜBERSICHT



Abendsonne  
Seite 31



Abstrakto  
Seite 90,91



Acapulco  
Seite 59



Adonis  
Seite 29,38,  
58,68,69,78



After Eight  
Seite 19



Agnar  
Seite 89



Alaska  
Seite 59



Alba  
Seite 41



Alligator  
Seite 69



Alligator ES  
Seite 69



Amaros  
Seite 58



Andaluz  
Seite 29,52



Apollo NU  
Seite 31



Apple  
Seite 52



Apricot  
Seite 78,79



Arawak  
Seite 51



Arena  
Seite 32



Athletic  
Seite 58,59



Atlas  
Seite 10,21



Atomic  
Seite 17,25



Atomic ES  
Seite 29,31



Bahamas  
Seite 52



Bahia  
Seite 14,15,  
22,23,29,57



Baltic  
Seite 54,55



Bandit  
Seite 45



Batida  
Seite 63



Bellini  
Seite 67



Bellon ES  
Seite 43



Berlin  
Seite 67



Bermuda  
Seite 76



Bermuda ES  
Seite 54



Big John  
Seite 70



Big John ES  
Seite 19



Black Magic  
Seite 92



Blinker  
Seite 30



Bongo II  
Seite 70,71



Bongo ES  
Seite 32,34



Boomerang  
Seite 33



Bora  
Seite 71



Boston  
Seite 26,53



Bounty  
Seite 40,41



Buddah  
Seite 13



Canada  
Seite 59



Caramba  
Seite 47



Caramba ES  
Seite 44



Carin  
Seite 64,65



Casino  
Seite 52,53



Classico  
Seite 22,68



Cobra  
Seite 75



Coco ES  
Seite 19



Columbus  
Seite 79



Cool Water  
Seite 86



Copa Italia  
Seite 73



Copa Italia ES  
Seite 68



Couture  
Seite 88



Creote  
Seite 65



Daisy  
Seite 57



Danielle OS  
Seite 40,82



Diana  
Seite 40



Eldorado  
Seite 14,15,  
28,34,44,56



Fantasio  
Seite 20



Fantasy  
Seite 45



Festini  
Seite 16,17



Festival  
Seite 11,29



Five ó Clock  
Seite 71



Five ó Clock ES  
Seite 49



Flamingo  
Seite 63



Florida ES  
Seite 55



Four Seasons  
Seite 70,81



Four Seasons ES  
Seite 49



Four Seasons OR  
Seite 10



Foxtrott  
Seite 36,37



Freaky  
Seite 17



Fresh  
Seite 29



Galileo  
Seite 60



Geisha  
Seite 46



Grand Slam  
Seite 70



Hawaii  
Seite 37



Helios  
Seite 89



Hip  
Seite 85



Irish Coffee  
Seite 62



Intarsia 1  
Seite 28



Ohne Gewähr auf Vollständigkeit, da die Produktpalette ständig erweitert wird.

# FARBEN

## Die Top 10 der Farben

Die Farbe einer Haustür spielt neben der Form die wichtigste Rolle. Sie kann eine schlichte Tür zur Designertür aufwerten oder einem gehobenen Design den letzten Schliff geben.

Neben dem schlichten Weiß sind zur Zeit folgende Farben ganz stark im Trend:


### Seidenglanzfarben

Anthrazitgrau Schiefergrau Silbergrau Weißaluminium Rubinrot Stahlblau Purpurrot Graualuminium Tannengrün DB703



### Mattfarben

Weiß Anthrazitgrau Graubraun Weißaluminium Dunkelbraun Stahlblau Purpurrot Graualuminium Tannengrün Silbergrau




Zwischen den gedruckten Farbmustern und den Originalfarben auf Aluminium bestehen technisch unvermeidbare Farbunterschiede.

# FEINSTRUKTUROBERFLÄCHEN

## Die Top 10 der Feinstrukturoberflächen

Feinstrukturoberflächen unterscheiden sich zu den Standard RAL-Tönen dadurch, dass diese auf der Oberfläche eine leichte Struktur aufweisen, die Ihrer Tür eine etwas bessere Unempfindlichkeit gegenüber Kratzern und Gebrauchsspuren verschafft.

DB 703FS Anthrazitgrau Schiefergrau Silbergrau Trendigrün Weiß Purpurrot Grau Dunkelbraun Eisenglimmer



Zwischen den gedruckten Farbmustern und den Originalfarben auf Aluminium bestehen technisch unvermeidbare Farbunterschiede.

# HOLZDESIGN

Strukturfolien mit Holzdekormusterung sind bei Kunststofffenstern alltäglich geworden. Die hohe Witterungsbeständigkeit, die Unempfindlichkeit gegen Kratzer und die täuschend echten Holzmaserungen sind ein Markenzeichen für diese Oberflächen.

Mit den gleichen Folien können wir Ihnen die mit diesem Zeichen ▼ gekennzeichneten Füllungen liefern.

Folgende Farbtöne sind lagermäßig lieferbar. Andere Farben auf Anfrage:



7|OBERFLÄCHEN

## DIE KRATZFESTE OBERFLÄCHE

QUARZIT

### Die echt hoch kratzfeste Oberfläche!

Ob Beschädigungen von Hausschlüsseln, Einkaufstaschen oder Ihrem vierbeinigen Liebling, mit einer «Quarzitoberfläche» gehören Kratzer auf der Haustür der Vergangenheit an.

Mit der «Quarzitoberfläche» ist es gelungen eine hochfeste Oberfläche mit Härte 8 (ein Diamant hat 10) bei Haustüren einzusetzen. Eine praktisch unzerkratzbare feinstrukturähnliche Oberfläche schützt die Haustüre vor Vandalismus und eigenen Beschädigungen. Die Oberfläche behält ihre Farbe auch nach starker und langer Sonnenbestrahlung. Die Oberfläche lässt sich mit handelsüblichen Mitteln reinigen. Die Abb. unten zeigt keinen Kratzer, sondern den Schlüsselabrieb. Technische Infos auf Seite 106.



Die Quarzitoberfläche können Sie als Option bei allen mit einem Q gekennzeichneten Türen bekommen.

# ORNAMENTGLÄSER

## Ornamentgläser

Bei allen Haustüren mit Ornamentgläsern liegt die strukturierte Seite des Glases innen im Scheibenzwischenraum. Daher ist die Pflege der Gläser besonders einfach.



Silvit Preisgruppe 01



504 Preisgruppe 01



Basic Preisgruppe 03



Chinchilla Preisgruppe 01



Delta Preisgruppe 01



Eisblume Preisgruppe 02



Gotik Preisgruppe 01



Barock Preisgruppe 01



Uadi weiß Preisgruppe 03



Pave blau Preisgruppe 03



Pave weiß Preisgruppe 03



Reflo Preisgruppe 02



Sandstrahl Preisgruppe 02



Satinato Preisgruppe 02



Linea Preisgruppe 03

## DAS BESONDERE GLAS

### KOAKTIV-GLAS

#### Die echte flächenbündige Verglasung!

Als Option können Sie alle mit dem Zeichen  gekennzeichneten Türen mit einer besonders pflegeleichten Füllungsverglasung auf der Wetterseite bekommen.

Bei Füllungen mit Edelstahlrahmen oder Applikationen kann der gleiche Effekt geliefert werden.

Es gibt keine Ecken, Kanten, Nuten oder zurückliegende Verglasung, die bei der Reinigung der Türfüllung hinderlich sind. Technische Infos auf Seite 112.



Die echte flächenbündige Verglasung gibt es nur bei uns.



**MODERN**



FÜR EIN LEBEN OHNE KOMPROMISSE



Atlas




Festival



Atlas



Four Seasons OR



**D Atlas** ◆ Q

Flügelüberdeckend  
 Verglasung: Klarglas  
 Griff 1400mm: 3522G PG 9  
 RAL 7016  
 Kratzschutz 4532  
 -Edelstahlapplikation

**E Petra** ◆

Flügelüberdeckend  
 Verglasung: Klarglas  
 Griff: 3520 PG 6  
 RAL 7026 + RAL 3004  
 Trittschutz 4599  
 Briefkasten 4603

**A Zuse** Q

Flügelüberdeckend  
 Seitenteilglas: satiniert mit  
 klarem Rand  
 Griff: 3522G/1 PG 10

**11 | MODERN**

**G Festival**

Flügelüberdeckend  
 Verglasung: Motivglas 67  
 Griff 1580mm: 3522G/1 PG 10  
 Trittschutz 4598

**D Atlas** ◆ Q

Flügelüberdeckend  
 Verglasung: Motivglas 22  
 Griff: 3636 PG 15  
 mit Ebenholz  
 Kratzschutz 4533  
 -Edelstahlapplikation

**E Four Seasons OR** ◆ Q


Flügelüberdeckend  
 Verglasung: Klarglas  
 Griff: 3522G/1 PG 10  
 Kratzschutz 4532  
 Trittschutz 4599

**G Intarsia 4**

Flügelüberdeckend  
 Verglasung: 3D Glas 321  
 Griff: 3766G PG 8  
 -Edelstahlapplikation

**E Petra** ◆

Verglasung: Klarglas  
 Griff: 3595 PG 10  
 RAL 3003 + Vanilla Nasslack



Petra



Intarsia 4



Detail Glaskristall

# IHRE NEUE VISITENKARTE



Sangria S



Trizian



Intarsia 3



**G Sangria S** Q  
 Verglasung: Satinato  
 Griff: 3522G PG 9  
 RAL 7016  
 -Edelstahlapplikation

**E Trizian**  
 Flügelüberdeckend  
 Verglasung: 3 D Glas 302  
 Griff: 3509 PG 8  
 -Sandstrahlverglasung



Sangria S



King

**13 | MODERN**

**G Sangria S**  
 Verglasung: Satinato  
 Griff: 3627G PG 8  
 RAL 7015  
 -Edelstahlapplikation

**F King**  
 Verglasung: Motivglas 53  
 Griff: 3522G/1 PG 10  
 Applikation RAL 7015



Buddah




Trizian

**H Intarsia 3**  
 Flügelüberdeckend  
 Verglasung: Klarglas  
 Griff: 3766G PG 8  
 -Edelstahlintarsien

**D Buddah** ◆  
 Verglasung: Motivglas 73  
 Griff: 3610 PG 14  
 -Edelstahlapplikation  
 -Sandstahlverglasung

**E Trizian**  
 Verglasung: Motivglas 19  
 Griff: 3664 PG 12  
 -Sandstrahlverglasung

# ENTDECKEN SIE DIE MÖGLICHKEITEN



Bahia 4




Eldorado 2




Eldorado 2EA



Zuse




Eldorado 4E



Chica



Eldorado 2E



Bahia 4

**C Bahia 4**

Flügelüberdeckend  
Griff: 3522G1 PG 10  
RAL 3004  
-Edelstahlapplikation

Q

**C Eldorado 4E**

Griff: 3522G/1 PG 10  
RAL 3000  
-Edelstahlapplikation  
-Flügelüberdeckend  
Trittschutz 4589

**K Chica**

Verglasung: Klarglas  
Griff: 3520 PG 6  
-Edelstahlbügel  
-Edelstahlapplikation

15 | MODERN

**B Eldorado 2**

Flügelüberdeckend  
Griff: 3631G PG 10  
RAL 7016  
Trittschutz 4589  
Kratzschutz 4533

**C Eldorado 2EA**

Flügelüberdeckend  
Griff: 3631G PG 10  
RAL 7016  
-Edelstahlapplikationen

**A Zuse**

Flügelüberdeckend  
Griff: 3661 PG 14  
RAL3003

Q

**C Eldorado 2E**

Flügelüberdeckend  
Griff: 3631G PG 10  
Kratzschutz 4533  
RAL 3003  
-Edelstahlapplikationen  
Trittschutz 4589

**C Bahia 4**

Flügelüberdeckend  
Griff: 3631 PG 10  
RAL 7016  
-Edelstahlapplikationen  
Trittschutz 4589  
Kratzschutz 4533

Q

# QUALITÄT ÖFFNET TÜREN



Olympic



Vanilla



Olympic



Festini





Atomic A



Festini



**F Olympic** ◆  
 Flügelüberdeckend  
 Verglasung: Satinato  
 Seitenteilglas Satinato  
 Griff 1700mm: 3522G/1 PG 10  
 -mittige Lichtausschnitte

**E Atomic A** ◆ Q  
 Verglasung: Klarglas  
 Griff: 3520G PG 6

**G Festini** ◆  
 Verglasung: Klarglas  
 Griff: 3500 PG 4

17 | MODERN

**E Vanilla** ◆  
 Flügelüberdeckend  
 Verglasung: Motivglas 36  
 Griff: 3595 PG 10  
 Applikation RAL 7015

**F Olympic** ◆  
 Verglasung: Klarglas  
 Griff 1700mm: 3522G/1 PG 10  
 Trittschutz 4599  
 -einseitige Lichtausschnitte

**G Festini** ◆  
 Flügelüberdeckend  
 Verglasung: Madras Pave blau  
 Griff 1600mm: 3522/1 PG 10  
 Trittschutz 4599

**E Mimosa** ◆ Q  
 Verglasung: Klarglas  
 Griff 1600mm: 3522/1 PG 10

**H Freaky**  
 Flügelüberdeckend  
 Verglasung: Klarglas  
 Griff: 3630 PG 10  
 Trittschutz 4589  
 Applikation RAL 7016  
 -Edelstahlkratzschutz 4533



Mimosa



Freaky

# IHRE HAUSTÜR WIRD UNVERGLEICHLICH



Julia 4



Rocky Mountain



Julia



**G Julia 4** ▼ Q  
 Flügelüberdeckend  
 Verglasung: Spionspiegelglas  
 Griff: 3617 PG 11  
 Trittschutz 4597



After Eight



Sternstunde 2005

**19 | MODERN**

**I After Eight**  
 Verglasung: Pave grün  
 Griff: 3509 PG 8

**D Sternstunde 2005** ▼ Q  
 Verglasung: Motivglas 40  
 Griff: 3595 PG 10  
 -Edelstahlapplikationen



Coco ES



Big John ES

**F Rocky Mountain** ◆  
 Verglasung: Klarglas  
 Griff: 3501 PG 9

**G Julia**  
 Flügelüberdeckend  
 Verglasung: Motivglas 36  
 Griff: 3588 PG 13  
 Trittschutz 4594  
 Farbapplikation RAL 7016

**G Coco ES** ▼  
 Verglasung: Klarglas  
 Griff: 3588 PG 13

**H Big John ES** ▼  
 Verglasung: Klarglas  
 Griff: 3520 PG 6

# VARIATIONEN IN ALU




Sonderbau



Violetta



Fantasio



Klarissa

**N** Preisgruppe der Haustür


**◆** Koaktivglas möglich!

**Q** Quarzitoberfläche möglich!

**▼** Holzdekoroberfläche möglich!



Violetta



Topolino



Atlas



Sangria



Topolino

**K Bsp. Sonderbau 1**

Flügelüberdeckend  
Verglasung: satiniert  
Seitenglas: teilsatiniert  
Griff: Sonder  
-aufliegender Fingerscan

**G Violetta**



Flügelüberdeckend  
Verglasung: Motivglas 65  
Griff: 3596G PG 7  
-Edelstahlapplikation  
-Sandstrahlverglasung

**G Topolino**



Flügelüberdeckend  
Verglasung: Klarglas  
Griff: 3522G/1 PG 10  
RAL 7015

**D Atlas**



Flügelüberdeckend  
Verglasung: Motivglas 61  
Griff: 3627 PG 8  
RAL 7012  
-Edelstahlapplikation  
-Sandstrahlverglasung

**21 | MODERN**

**G Violetta**



Flügelüberdeckend  
Verglasung: Motivglas 65  
Griff: 3596 PG 11  
-Edelstahlapplikation  
-Sandstrahlverglasung

**H Fantasio**

Flügelüberdeckend  
Verglasung: Motivglas 55  
Griff: 3610 PG 14  
-Sandstrahlverglasung  
-Trittschutz 4598

**E Klarissa**



Flügelüberdeckend  
Verglasung: Klarglas  
Griff: 3595 PG 10  
RAL 6018 + Creme Nasslack  
-Trittschutz 4589

**F Sangria**

Verglasung: Klarglas  
Griff: 3595 PG 10  
RAL 7001 + Vanilla Nasslack

**G Topolino**



Verglasung: Klarglas  
Griff: 3500 PG 4

# VIelfalt in ALUMINIUM



Classico 3



Bahia ES3



Bahia 4




Classico 5



Zuse



Classico 2



Bahia 6



Classico S1

**B Classico 3**

Flügelüberdeckend  
RAL 9016 / RAL 7016  
Seitenteilglas: Teilmattiert  
Griff: 3522G/1 PG 10  
Trittschutz: 4599 K06  
Sicherheitsrosette: 4522s K04

**A Zuse**

Q

Flügelüberdeckend  
RAL 7016  
Griff: 3660 PG15

**B Classico 2**

Flügelüberdeckend  
Griff: 3636G PG 15  
mit Ebenholz

23 | MODERN

**C Bahia ES3**

Q

Flügelüberdeckend  
RAL 9005  
Griffmulde: 3651 PG 14  
Kratzschutz: 3533 K02  
-Edelstahlapplikationen

**C Bahia 4**

Q

Flügelüberdeckend  
RAL 7016  
Griff: 3630G PG 10  
Trittschutz: 4589 K12  
Kratzschutz: 4533 K02  
-Edelstahlapplikationen

**C Classico 5**

Flügelüberdeckend  
Füllung RAL 7016  
Rahmen RAL 7035  
Griff: 3630G PG16  
Trittschutz: 4589 K12  
Kratzschutz: 4533 K02

**C Bahia 6**

Q

Flügelüberdeckend  
Füllung RAL 3003  
Rahmen RAL 7016  
Griff: 3630G PG 10  
Trittschutz: 4589 K12  
-Edelstahlapplikationen

**B Classico S1**

Flügelüberdeckend  
RAL 7016  
Griff: 3662 PG17

# ES GIBT ENTSCHEIDUNGEN DIE MAN NIE BEREUT



Lambada




Lambada 3






Pogo Stick II



Pogo Stick II



Lambada 4



Atomic

**G Lambada 4**

Flügelüberdeckend  
 Verglasung: Motivglas 26  
 Seitenteil: Klarglas  
 Griff: 1600mm 3522/1 PG 10  
 RAL 3003 / RAL 7016  
 -Sandstrahlverglasung

**G Pogo Stick II**



Verglasung: Klarglas  
 Griff: 3521 PG 7

**G Pogo Stick II**



Flügelüberdeckend  
 Verglasung: Klarglas  
 Griff: 3522/1 PG 10  
 RAL 3003 rot

**25 | MODERN**

**G Lambada 3**

Verglasung: Motivglas 160  
 Griff: 3520 PG 6  
 -Sandstrahlverglasung

**G Lambada 4**

Verglasung: Motivglas 26  
 Griff: 1600mm 3522/1 PG 10  
 -Sandstrahlverglasung

**E Atomic**



Verglasung: 3D 306  
 Griff: 3509 PG 8  
 -Sandstrahlverglasung

EINFACH EINLADEND




Boston

**N** Preisgruppe der Haustür

**◆** Koaktivglas möglich!

**Q** Quarzitoberfläche möglich!

**▼** Holzdekoroberfläche möglich!



**E Boston** ◆ **Q**

Flügelüberdeckend  
 Verglasung: Motivglas 41  
 Griff: 3595 **PG 10**  
 RAL 3004 matt  
 -Sandstrahlverglasung  
 -Edelstahlapplikation


**F King**

Flügelüberdeckend  
 Verglasung: Motivglas 53  
 Seitenteil: Motivglas 22  
 Griff 1600mm: 3522G/1 **PG 10**  
 Farbapplikation RAL 7000  
 -Sandstrahlverglasung

**G Intarsia 4**

Verglasung: Satinato  
 Griff: 3765G **PG 18**  
 -Edelstahlapplikation

**27 | MODERN**




**Intarsia 4**

# MUT ZUR FARBE?!



Eldorado 6E



Eldorado 6E



Zuse



Intarsia 1




Bahía 7



Atomic ES



Andalus



Festival



Adonis NU



Fresh

Edelstahlgriff  
3633  
1250 mm

Ebenholzgriff  
3520GEH  
600 mm

**D Eldorado 6E** Q

Flügelüberdeckend  
Griff: 3522 PG 9  
Trittschutz 4589  
-Edelstahlapplikation

**C Bahía 7** ▶ ◆ Q

Flügelüberdeckend  
Griff: 3522/1 PG 10  
-Edelstahlapplikation

**E Atomic ES** ▶ ◆ Q

Verglasung: Klarglas  
Griff: 3500 PG 4  
-Lichtauschnitt an  
Türhöhe angepasst

**G Andalus**

Flügelüberdeckend  
Verglasung: Motivglas 36  
Griff: 3522G/1 PG 10  
-Edelstahlapplikation

**G Festival**

Flügelüberdeckend  
Verglasung: Motivglas 67  
Griff 1580mm: 3522G/1 PG 10  
RAL 7001  
Trittschutz 4599

**29 | MODERN**

**D Eldorado 6E** Q

Flügelüberdeckend  
RAL 3003  
Griff: 3631G PG 10  
Trittschutz 4589  
Kratzschutz 4533  
-Edelstahlisenen

**A Zuse** Q

Flügelüberdeckend  
Rahmen RAL 7016  
Füllung RAL 1012  
Griff: 3663 PG 20

**H Intarsia 1**

Flügelüberdeckend  
Verglasung: Motivglas 37  
Griff: 3766G PG 8  
Farbapplikation RAL 8077  
-Edelstahlintarsien  
-Sandstrahlverglasung

**G Adonis NU**

Flügelüberdeckend  
Verglasung: Motivglas 37  
Griff: 3633 PG 7

**L Fresh**

Flügelüberdeckend  
Verglasung: Motivglas 100  
Griff: 3520GEH PG 10  
-Glasapplikation mit schwarzem Rand und Sandstrahlmotiv  
-Edelstahlapplikation

# WIR LIEBEN PERFEKTION



Blinker ST

Geschmacksmustergeschützt



Trendsetter



Blinker



**F Blinker ST** ▼ ◆ Q

Verglasung: Klarglas  
 Griff: 3520/1 PG 7  
 -Flügelüberdeckend  
 -Edelstahlstäbe

**G Trendsetter**

Verglasung: Motivglas 58  
 Griff: 3520 PG 6  
 RAL 3003 rot  
 -Sandstrahlverglasung

**31 | MODERN**

**G Apollo NU**

Verglasung: Motivglas 101  
 Griff: 3522 PG 9  
 -Flügelüberdeckend  
 -Sandstrahlverglasung  
 -Edelstahlapplikationen

**G Trendsetter**

Verglasung: Motivglas 58  
 Griff: 3613 PG 4  
 -Flügelüberdeckend  
 -Sandstrahlverglasung

**D Blinker** ▼ ◆ Q

Verglasung: Motivglas 1  
 Griff: 3520 PG 6  
 Trittschutz 4597  
 -Sandstrahlverglasung

**E Atomic ES** ▼ ◆ Q

Verglasung: Motivglas 26  
 Griff: 3595 PG 10  
 -Sandstrahlverglasung

**G Abendsonne**

Verglasung: Pave weiß  
 Griff: 3595 PG 10  
 -Flügelüberdeckend  
 -Edelstahlapplikation



Apollo NU



Trendsetter



Atomic ES



Abendsonne

# IHRE NEUE VISITENKARTE



Arena



Arena



Bongo ES



Caramba ES





Boomerang



Venedig



**E Arena** ▼ ◆ Q

Flügelüberdeckend  
 Verglasung: Motivglas 22  
 Griff 1000mm: 3521 PG 8  
 RAL 7015  
 Trittschutz 4594  
 -Sandstrahlverglasung

**F Boomerang** ▼

Verglasung: Motivglas 22  
 Griff: 3500 PG 4  
 -Sandstrahlverglasung

**G Venedig**

Verglasung: Motivglas 22  
 Griff: 3586 PG 11  
 -Sandstrahlverglasung

**33 | MODERN**

**E Arena** ▼ ◆ Q

Verglasung: Muggelglas  
 Griff 1640mm: 3522G/1 PG 10  
 -Sandstrahlverglasung mit  
 Farbgestaltung in dunkel grau  
 und aufgesetzte Muggelsteine

**E Bongo ES** ▼ ◆ Q

Verglasung: Motivglas 22  
 Griff: 3588 PG 13  
 -Sandstrahlverglasung

**G Caramba ES** ▼ ◆ Q

Verglasung: Klarglas  
 Griff: 3101 PG 9

**G Venedig**


Verglasung: 3 D Glas 128  
 Griff: 3586 PG 11  
 -Sandstrahlverglasung mit  
 Farbgestaltung in dunkel grau

**F Boomerang** ▼

Verglasung: Farbglas 95  
 Griff: 3500 PG 4  
 -Sandstrahlverglasung mit  
 Farbverlauf schwarz und aufge-  
 setzten Kristallstreifen



Venedig




Boomerang

# TÜREN IN IHRER SCHÖNSTEN FORM



Bongo ES



Eldorado 6EA



**G Bongo ES** ◆ **Q**

Verglasung: Klarglas  
 Griff: 3521G/1 PG 8  
 RAL 3004  
 Edelstahltrittschutz 4597  
 -Flügelüberdeckend

**D Eldorado 6EA**

Verglasung: ohne  
 Griff: 3522G/1 PG 10  
 Edelstahltrittschutz 4599  
 -Flügelüberdeckend  
 -Weitwinkelspion  
 -Edelstahlapplikation

**H Santos** ▼

Verglasung: Motivglas 125  
 Seitenteilglas 125  
 Griff: 3521/1 PG 8  
 -Sandstrahlverglasung

**G Trendsetter**

Verglasung: Motivglas 58  
 Griff: 3613 PG 4  
 -Flügelüberdeckend  
 -Sandstrahlverglasung

**35 | MODERN**




Trendsetter

# WILLKOMMEN IM CLUB



Foxtrott II



Hawaii



**G Foxtrott II** ▼ ◆ Q  
 Flügelüberdeckend  
 Verglasung: Motivglas 9  
 Griff: 35 21G PG 7  
 RAL 3004  
 Seitenteil: Sandgestrahlt  
 Trittschutz 4588  
 -Sandstrahlverglasung

**37 | MODERN**

**G Hawaii** ◆  
 Verglasung: Motivglas 62  
 Griff: 3522G/1 PG 10  
 Farbapplikation RAL 3002  
 -Flügelüberdeckend  
 -Sandstrahlverglasung

**D Torpedo** ▼ ◆ Q  
 Verglasung: Motivglas 64  
 Griff: 3595 PG 10  
 -Sandstrahlverglasung

**G Foxtrott** ▼ ◆ Q  
 Verglasung: Motivglas 9  
 Griff: 3500 PG 4  
 -Sandstrahlverglasung



Torpedo



Foxtrott

# WIR LIEBEN VIELFALT




Adonis ST

Starlight



Starlight



Ricarda



#### H Adonis ST

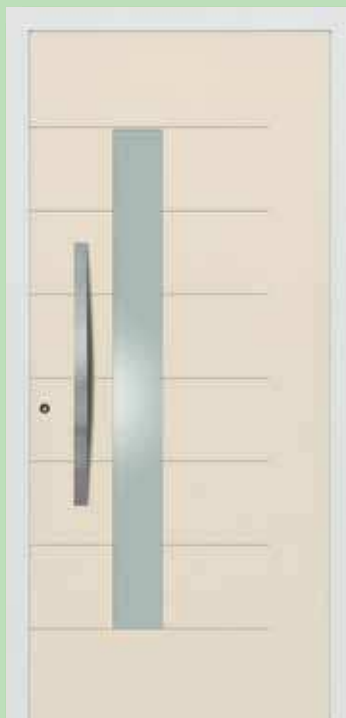
Verglasung: Motivglas 128  
 Flügelüberdeckend  
 Griff: 3522G PG 9  
 Farbapplikation RAL 3003  
 -Sandstrahlverglasung  
 -Edelstahlstäbe

#### E Starlight

Verglasung: Motivglas 26  
 Griff 1610mm: 3522G/1 PG 10  
 Farbapplikation RAL 7001  
 -Sandstrahlverglasung



Kir Royal



Metropolitan

## 39 | MODERN

#### G Kir Royal

Flügelüberdeckend  
 Verglasung: Klarglas  
 Griff: 3616 PG 8  
 Farbapplikation RAL 6002

#### F Metropolitan

Flügelüberdeckend  
 Verglasung: Klarglas  
 Griff: 3595 PG 10  
 Füllung RAL 9001  
 Rahmen RAL 9016

#### G Starlight

Verglasung: Motivglas 26  
 Griff 1610mm: 3522G/1 PG 10  
 Farbapplikation RAL 3002  
 -Sandstrahlverglasung

#### E Ricarda


Verglasung: Klarglas  
 Griff: 3595 PG 10  
 RAL 7001 / DB 703  
 Trittschutz 4589  
 -Flügelüberdeckend

#### D Paris

Verglasung: Motivglas 72  
 Griff: 3611 PG 14  
 Trittschutz 4597  
 -Sandstrahlverglasung



Paris



Paradiesvogel

#### F Paradiesvogel

Verglasung: Klarglas  
 Griff: 3521G PG 7  
 RAL 3014  
 -Flügelüberdeckend  
 -Edelstahlapplikation



FÜR EIN LEBEN OHNE KOMPROMISSE



Danielle OS



Bounty



Danielle OS




Diana





**Bounty**



**Bounty 5**



**E Danielle OS** ▼  
 Verglasung: Klarglas  
 Griff: 3500 PG 4

**G Bounty 5**  
 Verglasung: Motivglas 37  
 Griff: 3597 PG 9  
 -Edelstahlapplikationen  
 -Sandstrahlverglasung

**G Bounty**  
 Verglasung: Motivglas 37  
 Seitenteilglas 37  
 Griff: 3522 PG 9  
 -Edelstahlapplikation  
 -Sandstrahlverglasung

**41 | MODERN**

**G Bounty**  
 Verglasung: Motivglas 37  
 Griff: 3500 PG 4  
 -Edelstahlapplikationen  
 -Sandstrahlverglasung

**E Danielle OS** ▼  
 Verglasung: Mastercarré weiß  
 Griff: 3500 PG 4

**G Diana** ◆  
 Verglasung: Motivglas 22  
 Griff 1410mm: 3522 PG 8  
 -Sandstrahlverglasung  
 -Edelstahlapplikation

**E Alba** ▼ ◆ Q  
 Verglasung: Motivglas 129  
 Griff: 3500 PG 4  
 -Sandstrahlverglasung

**G Mexico**  
 Verglasung: Satinato  
 Griff: 3521G PG 7  
 Rahmen RAL 9004  
 -Edelstahlapplikation



**Alba**

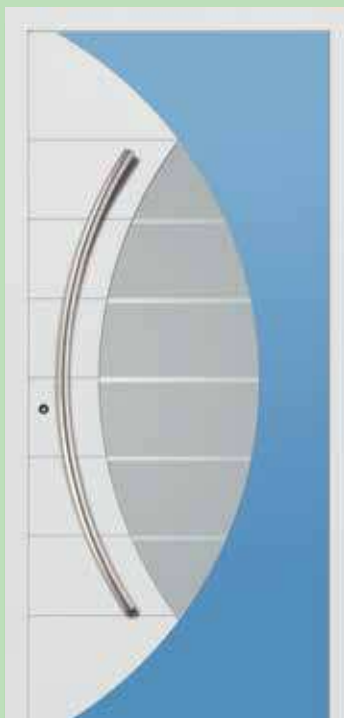


**Mexico**

# VIelfalt in ALUMINIUM



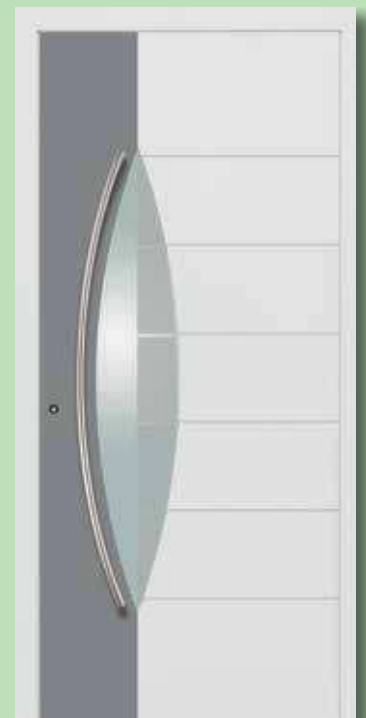
Marilyn Monroe



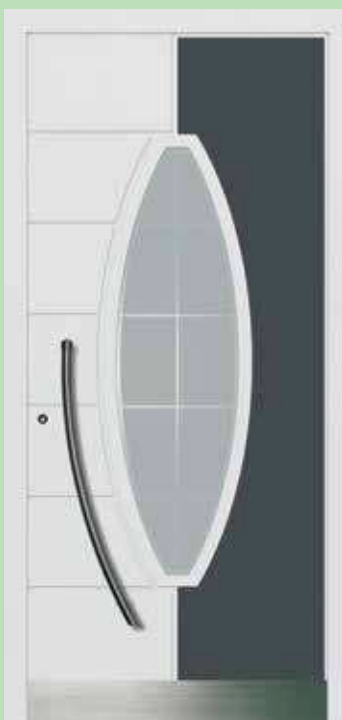
Marilyn Monroe



Primavera ES



Pretty Woman



Paradise

Bellon ES

**G Marilyn Monroe**

Flügelüberdeckend  
Verglasung: Motivglas 56  
Griff: 3617 PG 11  
Farbapplikation RAL 3004 rot  
-Sandstrahlverglasung

**H Paradise**

Flügelüberdeckend  
Verglasung: Motivglas 49  
Griff: 3600 PG 14  
Farbapplikation RAL 7016  
-Sandstrahlverglasung

**H Bsp. Sonderbau 2**

Flügelüberdeckend  
Verglasung: Motivglas  
Griff: 3500G PG 4  
Trittschutz 4597  
-Sandstrahlverglasung  
-Edelstahlapplikation

**G Pretty Woman**

Flügelüberdeckend  
Verglasung: Motivglas 48  
Seitenteil: Sandgestrahlt  
Griff: 3522G PG 9  
Farbapplikation RAL 3003 rot  
-Sandstrahlverglasung

**43 | MODERN**

**G Marilyn Monroe**

Flügelüberdeckend  
Verglasung: Motivglas 56  
Griff: 3617 PG 11  
Farbapplikation RAL 5012 blau  
-Sandstrahlverglasung

**E Primavera ES**

Verglasung: Klarglas  
Griff: 3586 PG 11

**G Pretty Woman**

Flügelüberdeckend  
Verglasung: Motivglas 48  
Griff: 3614 PG 11  
Farbapplikation RAL 7001 grau  
-Sandstrahlverglasung

**H Paradise**

Flügelüberdeckend  
Verglasung: Motivglas 54  
Griff: 3600 PG 14  
Trittschutz 4599  
-Sandstrahlverglasung  
-Farbapplikation RAL 7016

**G Bellon ES**

Verglasung: Motivglas 52  
Griff: 3555 PG 12  
-Sandstrahlverglasung


# VARIATIONEN IN ALU



Miami



Kalif



Eldorado 4FA



Miami



## H Miami

Verglasung: Facettenglas 502  
 Griff: 3595 PG 10  
 -Sandstrahlfacettenverglasung  
 -Farbapplikation RAL 7047  
 -Flügelüberdeckend

## G Kalif

Verglasung: Fusingglas 200b  
 Griff: 3521/1 PG 8  
 -Fusingschmelzglas  
 -Farbapplikation RAL 7001

## 45 | MODERN

## H Miami

Verglasung: Facettenglas 502  
 Griff: 3595 PG 10  
 -Sandstrahlfacettenverglasung  
 -Farbapplikation RAL 7047  
 -Flügelüberdeckend



Fantasy



Bandit

## E Eldorado 4FA

Flügelüberdeckend  
 Seitenteilglas Sandgestrahlt mit klaren Streifen  
 Griff: 3630G PG 10  
 Trittschutz 4589  
 -Farbapplikation RAL 3003  
 -Edelstahlhausnummer optional


## G Fantasy

Flügelüberdeckend  
 Verglasung: Motivglas 78  
 Griff: 3595 PG 10  
 -Farbapplikation RAL 5003  
 -Sandstrahlverglasung

## H Bandit

Flügelüberdeckend  
 Verglasung: Motivglas 85  
 Griff: 3615 PG 10  
 -Farbapplikation RAL 7047  
 -5 Edelstahlapplikationen  
 -Sandstrahlverglasung

# DIE MÜSSEN SIE MAL IM ORIGINAL SEHEN




Julia 4



Regina




Geisha



Royal



Santos



Julia 4 OR



**G Julia 4** ▼

Verglasung: Motivglas 22  
Seitenteilglas Sandgestrahlt  
mit klaren Streifen  
Griff: 3586/1 PG 13  
-Sandstrahlverglasung

**H Santos** ▼

Verglasung: Motivglas 125  
Seitenteilglas 125  
Griff: 3521/1 PG 8  
-Sandstrahlverglasung

**F Julia 4 OR**

Verglasung: Klarglas  
Griff: 3521 PG 7

**47 | MODERN**

**G Regina**

Flügelüberdeckend  
Verglasung: Motivglas 36  
Griff: 3588 PG 13  
Farbapplikation RAL 6005  
Trittschutz 4594  
-Sandstrahlverglasung

**G Geisha**

Verglasung: Motivglas 5  
Griff: 3588 PG 13  
-Edelstahlapplikation  
-Sandstrahlverglasung

**F Royal**

Flügelüberdeckend  
Verglasung: Klarglas  
Griff: 3616 PG 9  
-Farbapplikation RAL 3020

**F Caramba** ◆ Q

Verglasung: Motivglas 22  
Griff: 3555 PG 12  
-Sandstrahlverglasung

**G Queen**

Verglasung: Motivglas 53  
Griff 1600mm: 3522G/1 PG 10  
-Edelstahlapplikation  
-Sandstrahlverglasung



Caramba



Queen

# VARIATIONEN IN ALU



Prince



Sternstunde III



Sternstunde III





Four Seasons ES



Five ó Clock ES



Five ó Clock ES



Prince

**G Prince ON** Q

Flügelüberdeckend  
 Verglasung: Klarglas  
 Griff: 3520G PG 6  
 RAL 7016  
 - Edelstahlbügel

**D Sternstunde III** ▼◆Q

Flügelüberdeckend  
 Verglasung: Motivglas 29  
 Seitenteilglas 70  
 Griff: 3520 PG 6  
 Trittschutz 4598  
 -Sandstrahlverglasung

**D Sternstunde III** ▼◆Q

Flügelüberdeckend  
 Verglasung: Motivglas 29  
 Seitenteilglas 70  
 Griff: 3626G PG 8  
 Trittschutz 4589  
 RAL 7016  
 -Sandstrahlverglasung

**49 | MODERN**

**G Four Seasons ES** ▼◆Q

Verglasung: Motivglas 22  
 Griff: 3500 PG 4  
 -Sandstrahlverglasung

**G Five ó Clock ES** ▼◆Q

Flügelüberdeckend  
 Verglasung: Kompl. Sandgestrahlt  
 Seitenteilglas 170  
 Griff: 3522G PG 9  
 - Sandstrahlverglasung

**G Five ó Clock ES** ▼◆Q

Verglasung: Klarglas  
 Griff: 3599 PG 9

**G Prince**

Flügelüberdeckend  
 Verglasung: Klarglas  
 Griff 890mm: 3521G PG 7  
 - Edelstahlbügel

SO INDIVIDUELL WIE SIE



Venus

**N** Preisgruppe der Haustür

◆ Koaktivglas möglich!

**Q** Quarzitoberfläche möglich!

▼ Holzdekoroberfläche möglich!



Arawak



### G Venus

Flügelüberdeckend  
Verglasung: Satinato  
Griff: 3522/1 PG 10  
RAL 7001  
-Edelstahlapplikationen

## 51 | MODERN

### D Arawak

Verglasung: 3D 71  
Griff: 3500 PG 4  
- Sandstrahlverglasung

### G New Yorker

Verglasung: Klarglas  
Griff 1610mm: 3522G/1 PG 10

### G Venus

Flügelüberdeckend  
Verglasung: Klarglas  
Griff: 3500 PG 4  
-Edelstahlapplikationen



New Yorker



Venus

# QUALITÄT DIE TÜREN ÖFFNET




Casino



Apple




Andaluz



Bahamas



Boston



Casino



**E Casino** ▼ ◆ Q

Verglasung: Uadi weiß  
 Griff: 3521 PG 7  
 Trittschutz 4598  
 Holzdekor Golden Oak  
 -Edelstahlapplikationen

**E Boston** ◆ Q

Flügelüberdeckend  
 Verglasung: Motivglas 41  
 Griff: 3627G PG 9  
 -Edelstahlapplikationen  
 -Sandstrahlverglasung

**E Casino** ▼ ◆ Q

Flügelüberdeckend  
 Verglasung: Klarglas  
 Griff: 3522G/1 PG 10  
 Nasslack schwarz hochglanz  
 -Edelstahlapplikationen

**53 | MODERN**

**G Apple** ◆

Verglasung: Motivglas 32  
 Griff: 3588 PG 10  
 -Sandstrahlverglasung

**G Andaluz**

Flügelüberdeckend  
 Verglasung: Motivglas 36  
 Griff: 3595 PG 10  
 -Edelstahlapplikationen  
 -Sandstrahlverglasung

**J Bahamas**

Flügelüberdeckend  
 Verglasung: Klarglas  
 Griff: 3595 PG 10  
 RAL 7016 / Nasslack Vanilla  
 -Edelstahlapplikationen

**E Boston** ◆ Q

Verglasung: Motivglas 41  
 Griff: 3500 PG 4  
 -Edelstahlapplikation  
 -Sandstrahlverglasung

**E Casino** ▼ ◆ Q

Verglasung: Klarglas  
 Griff: 3501 PG 9  
 -Edelstahlapplikationen



Boston



Casino

# WAS WOLLEN SIE MEHR?



Sternstunde



Baltic



Mimosa ES



Bermuda ES



Florida ES



Baltic



Baltic



Rossini



Rossini



Florida ES

**D Sternstunde** ▼ ◆ Q

Flügelüberdeckend  
Verglasung: Motivglas 120  
Seitenteilverglasung 120  
Griff: 3522G PG 9  
-Sandstrahlverglasung  
-Trittschutz 4599

**E Florida ES** ▼ Q

Verglasung: Klarglas  
Griff: 3500 PG 4  
Holzdekoroberfläche

**D Baltic** ▼ ◆ Q

Verglasung: Motivglas 42  
Griff: 3583 PG 10  
-Sandstrahlverglasung

**D Baltic** ▼ ◆ Q

Flügelüberdeckend  
Verglasung: Motivglas 19  
Seitenteilverglasung 19  
Griff: 3583 PG 10  
RAL 7016 / RAL 3003  
-Sandstrahlverglasung

**E Rossini** ▼ ◆ Q

Verglasung: Motivglas 22  
Griff 1550mm: 3522G/1 PG 10  
-Sandstrahlverglasung

**55 | MODERN**

**D Baltic** ▼ ◆ Q

Verglasung: Motivglas 19  
Griff: 3583 PG 10  
-Sandstrahlverglasung

**E Mimosa ES** ▼ ◆ Q

Verglasung: Motivglas 22  
Griff 1680mm: 3522G/1 PG 10  
-Sandstrahlverglasung

**G Bermuda ES** ▼

Verglasung: Klarglas  
Griff: 3599 PG 9

**E Rossini** ▼ ◆ Q

Verglasung: Motivglas 22  
Griff 1550mm: 3522G/1 PG 10  
-Sandstrahlverglasung


**E Florida ES** ▼ Q

Verglasung: Klarglas  
Griff: 3500 PG 4

# QUALITÄT, DIE TÜREN ÖFFNET



Eldorado 6



Eldorado 6





Intarsia 2



Daisy



Bahia 7



Daisy

Detail Trittschutz 4589



### E Eldorado 6

Flügelüberdeckend  
Verglasung: ohne  
Griff: 3522G/2 PG 11  
Trittschutz 4598  
Farbapplikation RAL 7031

### H Intarsia 2

Flügelüberdeckend  
Verglasung: Klarglas  
Griff: 3766G PG 8  
-Edelstahlintrastien

### G Daisy

Flügelüberdeckend  
Verglasung: Motivglas 60  
Seitenteilglas Sandgestrahlt  
mit klaren Streifen  
Griff: 3500G/1 PG 5  
RAL 3003 / RAL7015  
Farbapplikation RAL 7015  
-Sandstrahlverglasung

## 57 | MODERN

### D Eldorado 6

Flügelüberdeckend  
Verglasung: ohne  
Seitenteilverglasung 70  
Griff: 3522G/2 PG 11  
Trittschutz 4589  
Farbapplikation RAL 3004

### C Bahia 7

Flügelüberdeckend  
Verglasung: ohne  
Griff: 3522/1 PG 9  
Trittschutz 4598  
-Edelstahlapplikationen

Q

### G Daisy

Flügelüberdeckend  
Verglasung: Motivglas 60  
Griff: 3522G/1 PG 9  
Trittschutz 4589  
Farbapplikation RAL 9004  
-Sandstrahlverglasung

# IHRE HAUSTÜR WIRD UNVERGLEICHLICH



Amaros




Athletic



Adonis



Amaros



Acapulco



Alaska



Athletic



Canada

**E Amaros** ◆

Flügelüberdeckend  
Verglasung: Motivglas 36  
Seitenteilverglasung Sand-  
gestrahlt  
Griff: 3522G/1 PG 10  
-Sandstrahlverglasung

**F Athletic** ◆

Flügelüberdeckend  
Verglasung: Klarglas  
Griff: 3522 PG 9  
RAL 8077

**59 | MODERN**

**E Acapulco** ◆

Verglasung: Klarglas  
Griff: 3500G PG 4

**E Alaska** ◆

Verglasung: Klarglas  
Griff: 3500EH PG 5

**D Adonis** ◆ Q

Verglasung: Motivglas 22  
Griff: 3500 PG 4  
-Sandstrahlverglasung

**E Amaros** ◆

Verglasung: Motivglas 36  
Griff: 3522G PG 9  
-Sandstrahlverglasung

**F Athletic** ◆

Verglasung: Klarglas  
Griff 1600mm: 3522G/1 PG 10

**E Canada** ◆ Q

Verglasung: Klarglas  
Griff: 3524 PG 14

# MUT ZUR FARBE



Zuse



Galileo

## **A** Zuse




Flügelüberdeckend  
Verglasung: ohne  
Griff: 3522G PG 9  
Trittschutz 4589  
RAL 7004

## **H** Galileo



Flügelüberdeckend  
Sandstrahlverglasung 103  
Griff: 3586 A  
-Edelstahlapplikationen

**KLASSISCH**



# IHRE NEUE VISITENKARTE



Schneeflocke



Schneeflocke



Nicola




Irish Coffee



Flamingo



Nicola



**L Schneeflocke**

Flügelüberdeckend  
 Verglasung: Facetten 500  
 Griff: 3512 PG 8  
 -Seitenteilfüllungen  
 -Sandstrahlung mit Facetten  
 und Strukturglas

**K Flamingo**

Verglasung: Motivglas 20  
 Griff: 3500 PG 4  
 -Sandstrahlverglasung  
 -Seitenteilfüllung

**L Nicola**

Verglasung: ADK weiß  
 Griff: 3807 PG 1

**63 | KLASSISCH**

**L Schneeflocke**

Verglasung: Facetten 500  
 Griff: 3502 PG 11  
 -Sandstrahlung mit Facetten  
 und Strukturglas

**L Nicola**

Verglasung: Fusingglas 202  
 Griff: 3531 PG 10

**J Irish Coffee**

Verglasung: Delta weiß  
 Griff: 3146 PG 5

**K Flamingo**

Verglasung: Motivglas 20  
 Griff: 3596 PG 7  
 -Sandstrahlverglasung

**G Batida**

Verglasung: Sprossenglas  
 Griff: 3528 PG 9



Flamingo




Batida

# EINFACH EINLADEND



Sophia



Carin 12



Rallo





### I Sophia

Verglasung: Klarglas  
-Seitenteilfüllung

### J Carin 11

Verglasung: Klarglas mit  
Facettenschliff  
11 Glasfelder  
Griff: 3500 PG 4

## 65 | KLASSISCH

### J Carin 9

Verglasung: Motivglas 22  
9 Glasfelder  
Griff: 3538 PG 12  
-Sandstrahlverglasung

### K Swinger

Verglasung: Motivglas 22  
Griff: 3503 PG 11  
-Sandstrahlverglasung

### I Rallo

Verglasung: Mastercarré  
Griff: 3150 PG 6

### I Sophia

Verglasung: Chinchilla weiß  
Griff: 3535 PG 9

### I Create

Verglasung: Klarglas  
Griff: 3503 PG 11



Carin 9



Swinger



Sophia



Create

SO INDIVIDUELL WIE SIE



Sonderanfertigung

**N** Preisgruppe der Haustür

**◆** Koaktivglas möglich!

**Q** Quarzitoberfläche möglich!

**▼** Holzdekoroberfläche möglich!

Macho



**L Bsp. Sonderbau 4**

Flügelüberdeckend  
 Verglasung: Bleiverglasung  
 Griff aus Bronzeguss  
 -Seitenteilfüllung  
 -Segmentbogen



Bellini

**67 | KLASSISCH**

**G Bellini**

Bleiverglasung 416  
 Griff: 3502 PG 11  
 -Bleiverglasung mit  
 Facettenbevels

**J Macho**

Verglasung: Klarglas  
 oben verglast  
 -Seitenteilfüllung

**J Macho**

Verglasung: Klarglas  
 oben verglast  
 Griff: 3502 PG 11

**I Berlin**

Bleiverglasung 411  
 Griff: 3502 PG 11  
 -Bleiverglasung mit  
 Facettenbevels



Macho



Berlin

ES GIBT ENTSCHEIDUNGEN, DIE MAN NIE BEREUT



Zuse



Classico 9



Copa Italia ES



Adonis



Alligator



Alligator ES



Adonis



Alligator ES



Alligator

**A Zuse**



Flügelüberdeckend  
Griff: 3522G/1 PG 10  
RAL 7015

**G Alligator**



Verglasung: Motivglas 15  
Griff: 3529 PG 10  
-Sandstrahlverglasung  
-Rahmen in RAL 5003

**F Alligator ES**



Verglasung: Motivglas 15  
Griff: 3503 PG 11  
-Sandstrahlverglasung  
-Edelstahlrahmen

**D Adonis**



Flügelüberdeckend  
Verglasung: Motivglas 22  
Griff: 3630 PG 10  
Trittschutz 4599  
RAL 3003  
-Sandstrahlverglasung

**69 | KLASSISCH**

**C Classico 9**

Flügelüberdeckend  
Griff: 3630 PG 10  
Trittschutz 4589

**C Copa Italia ES**



Bleiornamentic 417  
Griff: 3503 PG 11  
Trittschutz 4589  
-Edelstahlrahmen

**D Adonis**



Verglasung: 3 D 304  
Griff: 3500 PG 4  
-Sandstrahlverglasung mit  
Tiefenstrahlung und  
Facettenbevels

**F Alligator ES**



Verglasung: Motivglas 15  
Griff: 3597 PG 9  
-Sandstrahlverglasung  
-Edelstahlrahmen

**G Alligator**



Verglasung: Motivglas 15  
Griff: 3500 PG 4  
-Sandstrahlverglasung  
-Rahmen in RAL 5003

# DIE MÜSSEN SIE MAL IM ORIGINAL SEHEN



Bongo II



Four Seasons



Big John



Grand Slam



### **G Bongo II**

Verglasung: Satinato  
Sitereilglas: Satinato  
Griff: 3500 PG 4

### **F Montezuma**

Verglasung: 3D 305  
Griff: 3597 PG 9  
-Sandstrahlverglasung

### **G Bongo II**

Verglasung: Motivglas 26  
Griff: 3542 PG 11  
-Sandstrahlverglasung

## 71 | KLASSISCH

### **G Four Seasons**

Verglasung: Motivglas 22  
Griff: 3500 PG 4  
-Sandstrahlverglasung

### **I Big John**

Verglasung: Motivglas 22  
Griff: 3520 PG 6

### **L Grand Slam**

Verglasung: Klarglas  
Griff: 3117 PG 4  
Rosette 4121

### **G Five ó Clock**

Verglasung: Klarglas  
Griff: 3522/1 PG 10

### **I Bora**

Verglasung: Motivglas 10  
Griff: 3500 PG 4  
-Sandstrahlverglasung



Montezuma



Bongo II



Five ó Clock



Bora

# WIR LIEBEN PERFEKTION



Margarita OS



Renos



Detail Bleiverglasung 404





Copa Italia



Margarita OS

**G Margarita OS** ▼

Bleiverglasung 404  
mit klarem Facettenmotiv  
Griff: Sonder  
Seitenteilfüllungen  
Holzdesign Mahagoni

**G Renos** ▼

Verglasung: Mastercarré  
Griff: Sonder  
Rosette 4121  
Holzdesign Golden Oak

**73 | KLASSISCH**

**E Copa Italia** ▼

Bleiverglasung 415  
Griff: 3503 PG 11  
-Bleiverglasung mit  
Facettenbevels

**G Margarita OS** ▼

Verglasung: Motivglas 24  
Griff: 3500 PG 4  
-Sandstrahlverglasung

**G Margarita OS** ▼

Verglasung: Bleiverglasung 419  
Griff: 3500 PG 4

**H Margarita P12** ▼

Verglasung: Motivglas 11  
Griff: 3500 PG 4  
-Sandstrahlverglasung



Margarita OS



Margarita P12

WILLKOMMEN IM CLUB



Renos 2




Opera



Margarita P12



Cobra



Margarita OS



Detail Margarita

**H Renos 2**

Verglasung: Motivglas 22  
Griff: 3500/1 PG 5  
-Sandstrahlverglasung

**I Opera**

Verglasung: Chinchilla weiß  
Griff: 3502 PG 11

**H Margarita P12**

Verglasung: Wölbglas klar  
Griff: 3117 PG 4  
Rosette 4121

**75 | KLASSISCH**

**H Cobra**

Facettenglas 501  
Griff: 3528 PG 9  
-Sandstrahlverglasung  
-Facettenbevel

**G Margarita OS**

Verglasung: Motivglas 24  
Griff: 3500 PG 4  
Holzdekoroberfläche Siena Noca  
-Sandstrahlverglasung

# WAS WOLLEN SIE MEHR?



Roulette



Roulette




Lisboa MG



Bermuda



Lisboa MO



Pepe



**E Roulette** ◆ Q

Verglasung: Klarglas  
Griff: 3500 PG 4

**L Lisboa MO**

Verglasung: Chinchilla weiß  
Griff: 3500 PG 4  
-Seitenteilfüllung

**L Pepe**

Flügelüberdeckend  
Verglasung: Klarglas

**77 | KLASSISCH**

**E Roulette** ◆

Verglasung: Klarglas  
Griff: 3525 PG 9

**L Lisboa MG**

Verglasung: ADK weiß  
Griff: 3502 PG 11

**H Bermuda** ▼

Verglasung: Klarglas  
Griff: 3599 PG 9

**L Pepe**

Verglasung: Klarglas  
Griff: 3146 PG 6

**L Lisboa MO**

Bleiverglasung 418 mit Facetten,  
oben mit Sternschliff  
Grundglas Chinchilla weiß  
Griff: 3502 PG 11



Pepe



Lisboa MO

# OBERFLÄCHLICH BETRACHTET...



Royal Fizz



Adonis GA



Apricot Fizz



**E Royal Fizz** ◆

Verglasung: Klarglas  
 Griff: 3521G/1 PG 8  
 RAL 3003  
 -Flügelüberdeckend  
 -Briefdurchwurf 4543  
 -Ausschnitte versetzt

**E Adonis GA**

Verglasung: Motivglas 89  
 Seitenteilverglasung 89  
 Griff: 3525 PG 9  
 -Flügelüberdeckend  
 -Sandstrahlverglasung



Royal Fizz



Columbus

**79 | KLASSISCH**

**E Royal Fizz** ◆

Verglasung: Motivglas 22  
 Griff: 3501 PG 9  
 -Sandstrahlverglasung

**C Columbus** ◆◆Q

Verglasung: Klarglas  
 Griff: 3578 PG 4

**B Apricot Fizz** ◆◆Q

Verglasung: Motivglas 22  
 Griff: 3521 PG 7  
 -Sandstrahlverglasung

**J Scorpion**

Verglasung: Klarglas  
 Griff: 3597 PG 7

**B Apricot Sling** ◆◆Q

Verglasung: Motivglas 22  
 Griff: 3521 PG 7  
 -Sandstrahlverglasung



Scorpion



Apricot Sling

# ENTDECKEN SIE DIE MÖGLICHKEITEN



Zuse



Montezuma





**A Zuse**

Flügelüberdeckend  
 Verglasung: ohne  
 Griff: 3520 PG 6



**F Montezuma**

Verglasung: 3D 305  
 Griff: 3520 PG 6  
 -Seitenteilfüllung  
 -Sandstrahlverglasung



**G Four Seasons**

Verglasung: Klarglas  
 Griff: 3500 PG 4



**F Renos 3 ES**

Verglasung: Klarglas  
 Griff: 3500 PG 4



**81 | KLASSISCH**



Renos 3 ES

# VIelfalt in ALUMINIUM



Carlátore



Danielle OS

## I Carlátore

Verglasung: Klarglas  
Griff: 3509 PG 8

## E Danielle OS

Verglasung: Motivglas 53  
Seitenteil: Motivglas 53  
Griff: 3595 PG 10  
-Holzdesign Siena Noca  
-Sandstrahlverglasung



# GANZGLASFÜLLUNGEN



# GANZGLAS FLÜGELÜBERDECKEND



Kult



Mondän




Kult

Die flügelüberdeckende Ganzglasfüllung erfüllt höchste Ansprüche. Das Sicherheitsglas auf der Außenseite der Tür deckt den Flügel komplett ab. Die Abdeckfläche im Randbereich ist in folgenden Trendfarben lieferbar: ähnlich RAL 8014, ähnlich RAL 3004, ähnlich RAL 7026, ähnlich RAL 7030, ähnlich RAL 9016, ähnlich RAL 9005, ähnlich RAL 9007. Andere RAL-Farben sind auf Anfrage lieferbar. Auf der Innenfläche der Außenscheibe oder der Mittelscheibe bei 3-fach Verglasungen, sind die dekorativen Elemente und Farben aufgebracht. Auf der Innenseite ist eine Wärmeschutzscheibe in klar. Dazwischen ist eine ESG Sicherheitscheibe zur besseren Wärmedämmung und zum sicheren Glasaufbau.



Mondän



Hip

#### M Kult

Griff: 3630 PG 10  
Trittschutz 4589  
3-fach Verglasung, innenliegende Teilmattierung und Farbgestaltung ähnlich RAL 9007 und RAL 7026

#### M Mondän

Griff: 3630 PG 10  
3-fach Verglasung, innenliegende Teilmattierung und Farbgestaltung ähnlich RAL 9016 und RAL 7026

#### Schema

Aufbau einer  
3-fach Verglasung, innenliegende Teilmattierung und Edelstahlapplikation oder Farbgestaltung

## 85 | GANZGLAS

#### M Kult

Griff: 3630 PG 10  
Trittschutz 4589  
3-fach Verglasung, innenliegende Teilmattierung und Farbgestaltung ähnlich RAL 9007 und RAL 7026

#### M Mondän

Griff: 3630 PG 10  
3-fach Verglasung, innenliegende Teilmattierung und Farbgestaltung ähnlich RAL 9016 und RAL 7026

#### M Hip

Griff: 3630 PG 10  
3-fach Verglasung, innenliegende Teilmattierung und Farbgestaltung ähnlich RAL 9007 und RAL 7026

# EINFACH EINLADEND



Cool Water



Tempora




Platinum



Cool Water



Vicenzo



Detail



**H Cool Water**

3-fach Verglasung, innenliegende Teilmattierung mit klaren Linien und Farbgestaltung ähnlich RAL 9007. Auch als 2-fach Verglasung lieferbar. Griff: 3500 PG 4

**H Vicenzo**

3-fach Verglasung, innenliegende Mattierung mit Mattstrukturen und klaren Linien, Farbgestaltung ähnlich RAL 9007. Auch als 2-fach Verglasung lieferbar. Griff: 3522 PG 9

**87 | GANZGLAS**

**F Tempora**

3-fach Verglasung, innenliegende Mattierung mit klaren Linien, Farbgestaltung ähnlich RAL 7030. Auch als 2-fach Verglasung lieferbar. Griff: 3521 PG 7

**H Platinum**

3-fach Verglasung, innenliegende Mattierung mit klaren Linien, Farbgestaltung ähnlich RAL 9007. Auch als 2-fach Verglasung lieferbar. Griff: 3521 PG 7

**H Cool Water**


3-fach Verglasung, innenliegende Teilmattierung mit klaren Linien und Farbgestaltung ähnlich RAL 9007. Auch als 2-fach Verglasung lieferbar. Griff: 3521 PG 7

**I Red Pepper**

3-fach Verglasung, innenliegende Teilmattierung mit klaren Linien und Farbgestaltung ähnlich RAL 9007. Auch als 2-fach Verglasung lieferbar. Griff: 3521 PG 7

**H Vicenzo**

3-fach Verglasung, innenliegende Mattierung mit Mattstrukturen und klaren Linien, Farbgestaltung ähnlich RAL 9007. Auch als 2-fach Verglasung lieferbar. Griff: 3521 PG 7




Red Pepper




Vicenzo

# WILLKOMMEN IM CLUB



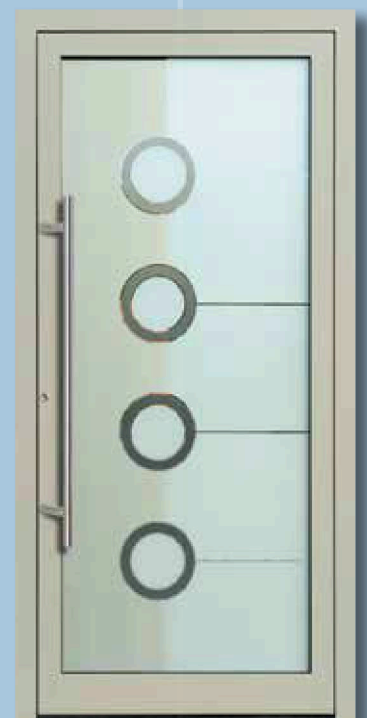
Mc Queen



Symphony




Couture




Mc Queen





Helios



Kobold



Odin



Agnar

### J McQueen

3-fach Verglasung, innenliegende Teilmattierung mit klaren Linien und Farbgestaltung ähnlich RAL 7015 und Edelstahlapplikationen.  
-pass. Seitenteilverglasungen

### H Helios

3-fach Verglasung, innenliegende 2-farbige Farbgestaltung mit klaren Linien. Auch als 2-fach Verglasung lieferbar.  
Griff: 3521 PG 7

### J Kobold

3-fach Verglasung, innenliegende 2-farbiger Farbgestaltung mit klaren Linien. Auch als 2-fach Verglasung lieferbar.  
Griff: 3521 PG 7

## 89 | GANZGLAS

### H Symphony

3-fach Verglasung, innenliegende Teilmattierung mit klaren Linien und Farbgestaltung ähnlich RAL 9007. Auch als 2-fach Verglasung ohne Edelstahl lieferbar.  
Griff: 3630 PG 10

### G Couture

3-fach Verglasung, innenliegende Teilmattierung mit klaren Linien und Farbgestaltung ähnlich RAL 9007. Auch als 2-fach Verglasung lieferbar.  
Griff: 3521 PG 7

### J McQueen

3-fach Verglasung, innenliegende Teilmattierung mit klaren Linien und Farbgestaltung ähnlich RAL 9007 und Edelstahlapplikationen.  
Rahmenfarbe: RAL 9007  
Griff: 3521 PG 7

### K Odin

3-fach Verglasung, innenliegende 4-farbiger Farbgestaltung mit klaren Linien. Auch als 2-fach Verglasung lieferbar.  
Griff: 3521 PG 7

### J Agnar

3-fach Verglasung, innenliegende 3-farbiger Farbgestaltung mit klaren Linien. Auch als 2-fach Verglasung lieferbar.  
Griff: 3521 PG 7

WIR LIEBEN VIELFALT



Abstrakto



Segmenta



Linus



Vertikal



Vertikal



Talent



Talent



Abstrakto

**K Abstrakto**

3-fach Verglasung, innenliegende Stufenmattierung mit RAL 5003 Farbgestaltung und Edelstahlapplikation. Andere Farben sind wählbar

**91 | GANZGLAS**

**H Segmenta**

3-fach Verglasung, innenliegende Teilmattierung mit klaren Linien und Edelstahlapplikation  
Griff: 3500/1 PG 5

**C Linus**

3-fach Verglasung, innenliegende Teilmattierung mit klaren Linien  
Griff: 3500/1 PG 5

**I Vertikal**

3-fach Verglasung, innenliegende Teilmattierung mit klaren Linien und Edelstahlapplikation  
Griff: 3500/1 PG 5

**H Talent**

3-fach Verglasung, innenliegende Teilmattierung mit klaren Linien und Edelstahlapplikation  
Griff: 3500/1 PG 5

**K Abstrakto**

3-fach Verglasung, innenliegende Stufenmattierung mit RAL 5003 Farbgestaltung und Edelstahlapplikation. Andere Farben sind wählbar

# SO INDIVIDUELL WIE SIE



Black Magic

## J Pandora


3-fach Verglasung, innenliegende Teilmattierung mit klaren Linien und Farbgestaltung. Auch als 2-fach Verglasung lieferbar. Griff: 3521 PG 7

## H Segmentum

3-fach Verglasung, innenliegende Teilmattierung mit klaren Linien und Edelstahlapplikation. Auch als 2-fach Verglasung lieferbar. Griff: 3588 PG 13

## F Black Magic (2x)

3-fach Verglasung, innenliegende Teilmattierung mit klaren Linien und Farbgestaltung ähnlich RAL 9007. Auch als 2-fach Verglasung lieferbar. Griff: 3521 PG 7



Pandora



Segmentum



Black Magic

# ZUBEHÖR



# HOLZ-EDELSTAHL-GRIFFE

## Ein Holz wie aus dem Märchen...

Wer kennt nicht das Märchen von der Königin, die am Fenster saß und sich beim Nähen in den Finger stach? Als drei Tropfen Blut in den frischen Schnee fielen, dachte sie bei sich: „Hätt' ich ein Kind so weiß wie Schnee, so rot wie Blut und so schwarz wie das Ebenholz am Fensterrahmen.“ Als bald bekam sie ein Töchterlein, das war so weiß wie Schnee, mit Lippen so rot wie Blut und schwarzem Haar wie Ebenholz, und ward darum das Schneewittchen genannt.

## Ebenholz – eines der wertvollsten Hölzer der Welt

Das Märchen von Schneewittchen belegt, dass Ebenholz in früheren Zeiten nicht nur das Synonym für perfektes, makellofes Schwarz war, sondern auch ein Prädikat für Kostbares, Einzigartiges.

Ebenholz blickt als Rohstoff auf eine Geschichte zurück, die älter als unsere Zeitrechnung ist. Schon vor mehr als 3000 Jahren wurde es aus dem Libanon nach Afrika gebracht. Das kostbare Holz galt als begehrtes Handelsobjekt:

- Äthiopien zahlte seine Steuern an Persien mit Ebenholz
- Salomon, der König der Juden, ließ den Tempel in Jerusalem mit großen Mengen Ebenholz verzieren
- Thron und Zepter der Könige wurden einst aus Ebenholz gefertigt

Mythos und Zauber dieses Materials haben sich bis heute erhalten. Dabei ist es nicht allein die Farbe seines tiefschwarzen Kernholzes, die den Ebenholzbaum so einzigartig macht. Das schöne Holz, meist ohne sichtbare Jahresringe, ist auch eines der witterungsbeständigsten, schwersten und härtesten. So hart, dass sich selbst Termiten, die sonst vor keinem Holz Halt machen, daran die Zähne ausbeißen.



### Stoßgriff aus Ebenholz mit Haltern aus Edelstahl

Griffteil in Ebenholz, Stützen Edelstahl satiniert  
Griffdurchmesser ca. 30 mm  
Stützen gerade

<b>3500GEH</b>	PG6	Länge 330 mm
<b>3500G/1EH</b>	PG7	Länge 450 mm
<b>3520GEH</b>	PG8	Länge 750 mm

Stützen abgewinkelt

<b>3500EH</b>	PG6	Länge 330 mm
<b>3500/1EH</b>	PG7	Länge 450 mm
<b>3520EH</b>	PG8	Länge 750 mm



## Nachhaltigkeit

Die Erhaltung unserer Wälder liegt uns am Herzen. Deshalb beziehen wir den nachwachsenden Rohstoff Holz ausschließlich aus kontrollierter Forstwirtschaft. Unsere Lieferanten müssen das Gütesiegel des Forest stewardship council (Fsc) führen und damit die Herkunft des Holzes und die Nachhaltigkeit der Forstwirtschaft lückenlos belegen.



## Stoßgriff in Edelstahl-Holzkombination quadratisch, rechteckig, abgewinkelt

Griffteil in Relieffholz schwarz, Yatoba, Ahorn, Eiche oder Buche  
mit unterschiedlichen Endstücken

Edelstahl satiniert

Querschnitt Griffteil 30x30 mm

**3648/SG-1** PG14 Länge 600 mm


**3648/SG-2** PG13 Länge 600 mm

**3648/SG-3** PG16 Länge 600 mm

Querschnitt Griffteil 35x35 mm

**3649/SG-2** PG15 Länge 1400 mm

**3649/SG-3** a. A. Länge 1400 mm



95 | ZUBEHÖR

## Stoßgriff in Edelstahl-Holzkombination Quadratisch mit rundem Griffteil und Stützteller

Griffteil in Ebenholz

Querschnitt Stützen 25x25 mm, Edelstahl satiniert

Griffdurchmesser ca. 30 mm

**3635** PG14 Länge 800 mm

**3636** PG15 Länge 1400 mm



© Dieter Schütz/PXELIO

### Das sollten Sie beachten:

Bei den von uns verarbeiteten Hölzern handelt es sich um Naturprodukte, die in ihren Eigenschaften Unterschiede in der Struktur, Maserung oder Farbe aufweisen können. Als natürliche Materialien können sie durch Witterungseinflüsse Veränderungen in der Farbe, in der Oberflächenstruktur und in der Haptik unterliegen. Diese Veränderungen beeinträchtigen die Funktionalität der Griffe nicht und stellen keinen Beanstandungsgrund dar.

# HOLZ-EDELSTAHL-GRIFFE



**3760G PG15**  
Edelstahlgriff  
gerade Stützen  
1000 mm lang

**3761G PG15**  
Edelstahlgriff  
gerade Stützen  
1200 mm lang

**3762G PG16**  
Edelstahlgriff  
gerade Stützen  
1400 mm lang

**3763G PG17**  
Edelstahlgriff  
gerade Stützen  
1600 mm lang

**3764 PG17**  
Edelstahlgriff  
gerade Stützen  
1800 mm lang



**3619 PG13**  
Edelstahlgriff  
gerade Stützen  
1600 mm lang



Das Griffteil aus Holz  
ist Höhenverstellbar

**3765G PG18**  
Edelstahlgriff  
gerade Stützen  
1600 mm lang



**3766G PG8**  
Edelstahlgriff  
gerade Stützen  
1000 mm lang

**3767G PG8**  
Edelstahlgriff  
gerade Stützen  
1200 mm lang

**3768G PG9**  
Edelstahlgriff  
gerade Stützen  
1400 mm lang

**3769G PG9**  
Edelstahlgriff  
gerade Stützen  
1600 mm lang

**3770G PG10**  
Edelstahlgriff  
gerade Stützen  
1800 mm lang



# STOSSGRIFFE AUS EDELSTAHL

## 3500 PG4

Edelstahlgriff  
schräge Stützen  
330 mm lang

## 3500/1 PG5

Edelstahlgriff  
schräge Stützen  
500 mm lang

## 3520 PG6

Edelstahlgriff  
schräge Stützen  
600 mm lang

## 3521 PG7

Edelstahlgriff  
schräge Stützen  
1000 mm lang

## 3521/1 PG8

Edelstahlgriff  
schräge Stützen  
1200 mm lang

## 3522 PG9

Edelstahlgriff  
schräge Stützen  
1500 mm lang

## 3522/1 PG10

Edelstahlgriff  
schräge Stützen  
1800 mm lang

## 3522/2 PG11

Edelstahlgriff  
schräge Stützen  
2000 mm lang



## 3500G PG4

Edelstahlgriff  
gerade Stützen  
330 mm lang

## 3500G/1 PG5

Edelstahlgriff  
gerade Stützen  
500 mm lang

## 3520G PG6

Edelstahlgriff  
gerade Stützen  
600 mm lang

## 3521G PG7

Edelstahlgriff  
gerade Stützen  
1000 mm lang

## 3521G/1 PG8

Edelstahlgriff  
gerade Stützen  
1200 mm lang

## 3522G PG9

Edelstahlgriff  
gerade Stützen  
1500 mm lang

## 3522G/1 PG10

Edelstahlgriff  
gerade Stützen  
1800 mm lang

## 3522G/2 PG11

Edelstahlgriff  
gerade Stützen  
2000 mm lang



## 3640G PG6

Edelstahlgriff  
gerade Stützen  
500 mm lang

## 3641G PG7

Edelstahlgriff  
gerade Stützen  
1000 mm lang

## 3642G PG8

Edelstahlgriff  
gerade Stützen  
1200 mm lang

## 3643G PG9

Edelstahlgriff  
gerade Stützen  
1400 mm lang

## 3644G PG10

Edelstahlgriff  
gerade Stützen  
1600 mm lang

## 3645G PG11

Edelstahlgriff  
gerade Stützen  
1800 mm lang



## 3625G PG8

Edelstahlgriff  
gerade Stützen  
500 mm lang

## 3626G PG8

Edelstahlgriff  
gerade Stützen  
800 mm lang

## 3627G PG8

Edelstahlgriff  
gerade Stützen  
1000 mm lang

## 3628G PG9

Edelstahlgriff  
gerade Stützen  
1200 mm lang

## 3629G PG9

Edelstahlgriff  
gerade Stützen (3)  
1400 mm lang

## 3630G PG10

Edelstahlgriff  
gerade Stützen (3)  
1600 mm lang

## 3631G PG10

Edelstahlgriff  
gerade Stützen (3)  
1800 mm lang



97 | ZUBEHÖR



## 3771 PG6

Edelstahlgriff  
350 mm

# STOSSGRIFFE AUS EDELSTAHL UND ALU


## Stoßgriff aus Edelstahl, halbrund

Edelstahl satiniert,  
in einem Stück gefertigt  
Breite 40 mm

**3632** PG12 Länge 1040 mm

**3633** PG13 Länge 1250 mm

**3634** PG14 Länge 1600 mm



**3660** PG15

Aluminiumgriff  
610 mm

**3661** PG14

Aluminiumgriff  
680 mm

**3662** PG17

Aluminiumgriff  
980 mm

**3663** PG20

Aluminiumgriff  
1290 mm



**3583** PG10

Edelstahlgriff  
1580 mm



**3665** PG13

Edelstahlgriff  
1225 mm



**3586** PG11

Edelstahlgriff  
1350 mm



**3617** PG11

Edelstahlgriff  
1380 mm



**3600** PG14

Edelstahlgriff  
850 mm



**3525** PG9

Edelstahlgriff  
500 mm



**3595** PG10

Edelstahlgriff  
800 mm



**3612 PG8**  
Edelstahlgriff  
350 mm



**3596 PG7**  
Edelstahlgriff  
390 mm



**3597 PG9**  
Edelstahlgriff  
390 mm



**3664 PG12**  
Carbon-Edelstahlgriff  
500 mm



**3664G PG12**  
Carbon-Edelstahlgriff  
500 mm



**3502 PG11**  
Edelstahlgriff  
330 mm



**3503 PG11**  
Edelstahlgriff  
330 mm



**3509 PG8**  
Edelstahlgriff  
330 mm



**3512 PG10**  
Edelstahlgriff  
305 mm

99 | ZUBEHÖR



**3664 PG12**  
Edelstahlgriff mit  
Carbon  
500 mm



**3578 PG4**  
Edelstahlgriff  
330 mm



**3579 PG3**  
Edelstahlgriff  
330 mm



**3580 PG4**  
Edelstahlgriff  
330 mm



**3588 PG13**  
Edelstahlgriff  
555 mm



**3513 PG10**  
Edelstahlgriff  
364 mm



**3515 PG5**  
Edelstahlgriff  
380 mm



**3615 PG10**  
Edelstahlgriff  
190 x 550 mm

# STOSSGRIFFE AUS EDELSTAHL



**3772 PG2**  
Holz/Edelstahlrücker



**3591 PG1**  
Edelstahlrücker



**3592 PG2**  
Edelstahlrücker



**3593 PG1**  
Edelstahlrücker



**3594 PG3**  
Edelstahlrücker



**3616 PG8**  
Edelstahlgriff  
680 mm



**3608 PG14**  
Edelstahlgriff  
650 mm

# STOSSGRIFFE AUS BRONZE/MESSING



**3113 PG5**  
Bronzegriff  
220 x 80 mm



**3117 PG5**  
Bronzegriff  
220 x 95 mm



**3145 PG5**  
Bronzegriff  
270 x 110 mm



**3146 PG5**  
Bronzegriff  
250 x 80 mm



**3150 PG6**  
Bronzegriff  
265 x 115 mm



**3814 PG5**  
Messinggriff  
290 x 115 mm



**3804 PG4**  
Messinggriff  
225 x 90 mm



**3813 PG6**  
Messinggriff  
305 x 100 mm




**3802 PG7**  
Messinggriff  
295 x 95 mm



**3809 PG5**  
Messinggriff  
285 x 110 mm

# KRATZSCHUTZ




**4588 K07**  
Edelstahl-Trittschutz  
99 - 142 mm hoch



Geschmacksmustergeschützt

**4589 K12**  
Edelstahl-Trittschutz  
105 mm hoch



Haus 12

**4595 K11**  
Edelstahl-Trittschutz  
90 - 142 mm hoch




**4596 K07**  
Edelstahl-Trittschutz  
90 - 142 mm hoch



**4597 K07**  
Edelstahl-Trittschutz  
90 - 142 mm hoch




**4598 K07**  
Edelstahl-Trittschutz  
90 - 142 mm hoch



**4599 K06**  
Edelstahl-Trittschutz  
90 - 142 mm hoch



**4529 K02**  
Kratzschutz  
60 x 100 mm



**4533 K02**  
Kratzschutz  
44 x 44 mm



**4532 K02**  
Kratzschutz  
44 x 120 mm



**4522s K05**  
Edelstahlrosette  
33 x 73 mm



**4523s K05**  
Edelstahlrosette  
30 x 70 mm



**4524s K05**  
Edelstahlrosette  
30 x 30 mm



**4524 K01**  
Edelstahlrosette  
25 x 25 mm



**4531 K02**  
Edelstahlrosette  
30 x 30 mm



**4121 K03**  
Bronzerosette  
32 x 72 mm

101 | ZUBEHÖR

# KLINGELSCHILDER



**4500 K07**  
Edelstahlklingel  
D = 115 mm



**4501 K11**  
Edelstahlklingel  
90 x 90 mm



**4502/1 K06**  
Edelstahlklingel  
115 x 45 mm



**4502 K10**  
Edelstahlklingel  
115 x 85 mm



**4506 K12**  
Edelstahlklingel  
107 x 160 mm



**4507 K11**  
Edelstahlklingel  
162 x 110 mm



**4508 K09**  
Edelstahlklingel  
131 x 96 mm



**4538 K10**  
Edelstahlklingel  
80 x 80 mm



**4510 K07**  
Edelstahlklingel  
80 x 80 mm



**4511 K07**  
Edelstahlklingel  
125 x 35 mm




**4512 K07**  
Edelstahlklingel  
125 x 40 mm



**4514 K07**  
Edelstahlklingel  
75 x 180 mm

**4524e K02**  
Edelstahlrosette  
30 x 30 mm

# BRIEFKÄSTEN



**4561 K14**  
Edelstahlbriefkasten  
390 x 340 x 170 mm



**4603 K17**  
Edelstahlbriefkasten  
400 x 340 x 115 mm



**4562 K17**  
Edelstahlbriefkasten  
400 x 340 x 115 mm



**4542 K14**  
Edelstahlbriefdurchwurf  
mit Schacht und Gegenklappe

# TÜRSPION



**3652 K08**  
Thermisch getrennter Weitwinkelspion  
Bautiefen bis 80 mm



**3653 K04**  
Weitwinkelspion silberfarbig  
Bautiefen bis 60 mm

# GRIFFMULDEN



**3651 PG14**  
Edelstahlgriffmulde  
senkrechte und waagerechte Montage in  
flügelüberdeckender Füllung möglich.  
640 x 105 mm



**3650 PG13**  
Edelstahlgriffmulde  
senkrechte und waagerechte Montage in  
flügelüberdeckender Füllung möglich.  
320 x 105 mm



Anwendungsbeispiel mit Digitalspion  
Außenansicht



Anwendungsbeispiel mit Digitalspion  
Innenansicht

# IHR FINGER IST DER SCHLÜSSEL

## Fingerscanner

Kennen Sie das: Wo ist der Schlüssel, wenn man ihn braucht?  
Meistens nicht zur Hand! Damit ist jetzt Schluss.



Mit dem Fingerscanner haben Sie eine bequeme und sichere Ergänzung zu Ihrem herkömmlichen Schlüssel. Einen Schlüssel verlieren bzw. vergessen und Aussperren ist unmöglich.

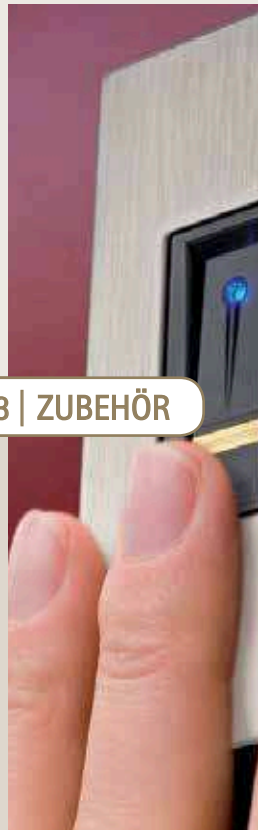
Sie können bis zu 99 Finger für Ihre Tür abspeichern und jederzeit wieder einzeln löschen.



- Einzigartiger Komfort
- Hohe Bequemlichkeit
- Verlostsicherheit
- Bedienerfreundlichkeit
- Manipulationsgeschützt
- Höchste Lebensdauer
- 155 cm Einbauhöhe



103 | ZUBEHÖR



## DIGITALER TÜRSPION



**3654 K14**

Digitalspion 1

Lieferumfang:

- Kameranospion
- Bildgeber für innen, durch Knopfdruck aktivierbar
- "Klingelfunktion", mit Betätigung der Klingel erfolgt eine Bildaufnahme von dem Besucher. Die Aufnahme kann auf einer optionalen SD-Speicherkarte gespeichert werden.
- 4 AA-Batterien
- Montage auf der Füllung
- Spion und Bildgeber werden auf gleicher Höhe montiert



**3655 K17**

Digitalspion 2 mit Klingelfunktion und Bildspeicher

Lieferumfang:

- Kameranospion
- Bildgeber für innen, durch Knopfdruck aktivierbar
- 110 Grad Sichtwinkel
- 4 AA-Batterien
- Speicherkarte
- Montage auf der Füllung
- Spion und Bildgeber werden auf gleicher Höhe montiert

Linke Seite: Anwendungsbeispiel

# KOAKTIV – DER FEINE UNTERSCHIED



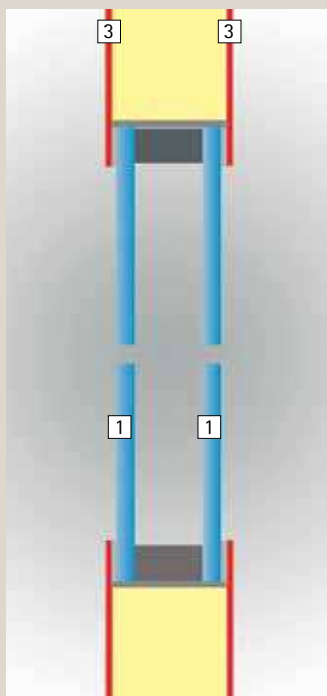
Sehen Sie den Unterschied?



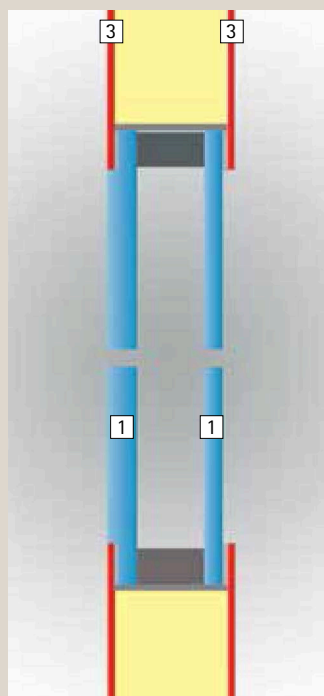
Das Glas ist in einer Ebene mit der Deckschicht.  
Die Glasecken sind sehr leicht zu reinigen.

Das Glas liegt hinter der Ebene mit der Deckschicht.

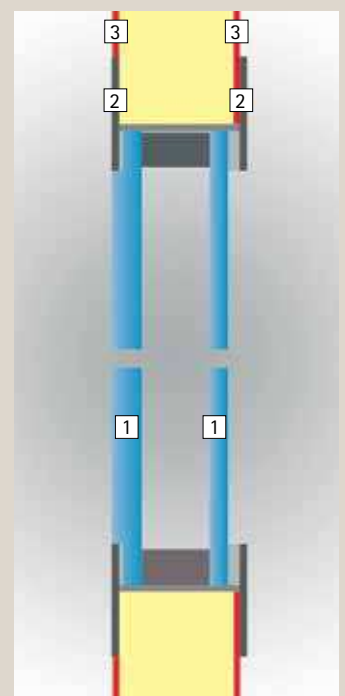
- 1 Glas
- 2 Edelstahlrahmen
- 3 Deckschicht aus Alu



Standardglas – bei Modellen mit Edelstahlrahmen und ohne Rahmen versetzt zur Aluminium-Deckschicht



Koaktivglas – bei Modellen ohne äußeren Rahmen ausgeführt bündig zur Aluminium-Deckschicht



Koaktivglas – bei Modellen mit Edelstahlrahmen ausgeführt bündig zum Edelstahlrahmen und der Aluminium-Deckschicht



# FLÜGELÜBERDECKENE AUSFÜHRUNG

Sehen Sie den Unterschied?



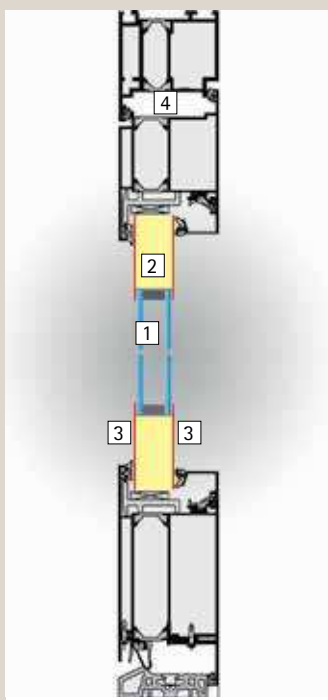
Bsp. Modell Atlas als eingesetzte Füllung



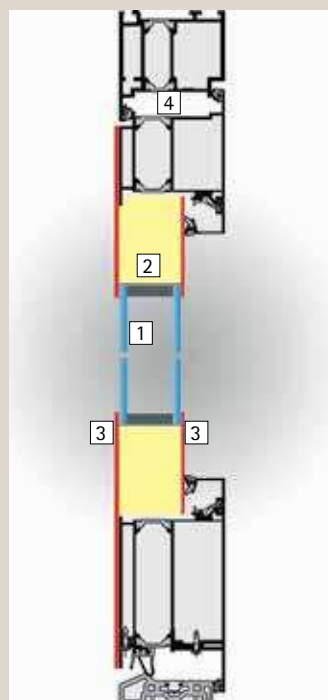
Bsp. Modell Atlas als außen flügelüberdeckende Füllung

105 | TECHNIK

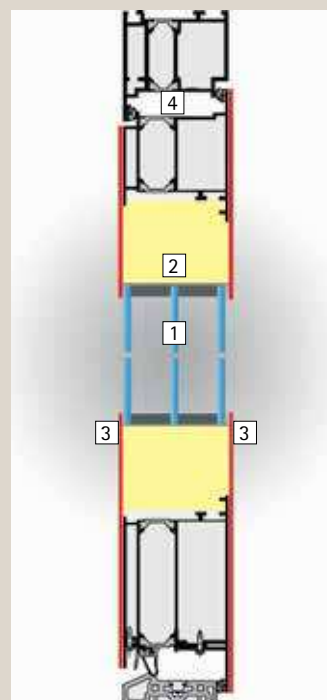
- 1 Glas
- 2 Isolierkern
- 3 Deckschicht aus Alu
- 4 Türrahmen



Außen und Innen eingerückt



Außen flügelüberdeckend  
Innen eingerückt



Außen und Innen flügelüberdeckend

### Technische Informationen zur kratzfesten Oberfläche!

**Chemikalienbeständigkeit:** Quarzit widersteht organischen und anorganischen Lösungsmitteln. Desinfektions- und Reinigungsmittel beschädigen die Oberfläche nicht. Es kann einfach gereinigt werden und die Oberflächeneigenschaften bleiben erhalten. Die einzige Substanz, die Quarzit etwas anhaben kann ist Fluorwasserstoffsäure.



**Hygienisch:** Quarzit ist absolut lebensmittelecht, da keinerlei Stoffe ausdunsten. Pilze, Bakterien und Schimmel können nicht in die Oberfläche eindringen.

**Feuerbeständig:** Quarzit besteht aus 100% nicht organischen Materialien und ist als nicht brennbarer Werkstoff einzustufen. Im Falle von Feuer entwickelt Quarzit weder Rauch noch gibt es Giftstoffe ab.

**Hitzebeständig:** Quarzit bleibt auch bei Hitzeeinwirkung oberflächenstabil.

**Frostbeständig:** Quarzit ist frostbeständig und für alle atmosphärischen und klimatischen Bedingungen geeignet, Quarzit nimmt praktisch keine Feuchtigkeit auf.

**Kratzfest:** Quarzit hat eine abriebfeste und absolut kratzunempfindliche Oberfläche. Seine Eigenschaften bleiben auch bei intensiven Gebrauch und häufiger Reinigung unverändert.

**UV-beständig:** Da Quarzit keine organischen Pigmente enthält, ist es absolut UV-beständig.

**Umweltfreundlich:** Quarzit belastet die Umwelt nicht und kann für andere Produktionsprozesse recycled werden.

## ZU GUTER LETZT

### Denn der Preis ist ja nicht unwichtig.

Alle Haustüren haben ein Preiskennzeichen, d.h Türen mit gleicher Preisgruppe kosten im Grundpreis mit Klarglas gleich viel. Der Preis steigt von **A** - **M** an.

**A B C D E F G H I J K L M**

Preisgruppen:



Das Gleiche gilt für die Stoßgriffe und Zubehörteile.

Bei den Griffen auf den Seiten 94 - 100 gibt es die Preisgruppe PG1-PG20 und beim Zubehör auf den Seiten 101 - 103 die Preisgruppen K01-K20.



### Kleingedrucktes

Trotz des zeitlosen Designs müssen wir uns technische-, gestalterische- und maßliche Änderungen vorbehalten. Farbabweichungen gegenüber dem Original, sowie Abweichungen in Details sind möglich. Einige Modelle sind als flügelüberdeckende Füllung und/oder mit Sonderzubehör abgebildet, welches nur gegen Aufpreis erhältlich ist. Bei Beanstandungen gelten die allgemein anerkannten Beurteilungskriterien für Aluminium-Haustürfüllungen. Unsere Modelle sind Geschmacksmustergeschützt.

# ALPHABETISCHES FÜLLUNGSVERZEICHNIS

<b>A</b>	
Abendsonne	Seite 31
Abstrakto	Seite 90,91
Acapulco	Seite 59
Adonis	Seite 58,68,69
Adonis GA	Seite 78
Adonis NU	Seite 29
Adonis ST	Seite 38
After Eight	Seite 19
Agnar	Seite 89
Alaska	Seite 59
Alba	Seite 41
Alligator	Seite 69
Alligator ES	Seite 69
Amaros	Seite 58
Andaluz	Seite 29,52
Apollo NU	Seite 31
Apple	Seite 52
Apricot	Seite 78,79
Arawak	Seite 51
Arena	Seite 32
Athletic	Seite 58,59
Atlas	Seite 10,21
Atomic	Seite 17,25
Atomic ES	Seite 29,31

<b>B</b>	
Bahamas	Seite 52
Bahia	Seite 14,15,22, 23,29,57
Baltic	Seite 54,55
Bandit	Seite 45
Batida	Seite 63
Bellini	Seite 67
Bellon ES	Seite 43
Berlin	Seite 67
Bermuda	Seite 76
Bermuda ES	Seite 54
Big John	Seite 70
Big John ES	Seite 19
Black Magic	Seite 92
Blinker	Seite 30
Bongo II	Seite 70,71
Bongo ES	Seite 32,34
Boomerang	Seite 33
Bora	Seite 71
Boston	Seite 26,53
Bounty	Seite 40,41
Buddah	Seite 13

<b>C</b>	
Canada	Seite 59
Canada ES	Seite 32
Caramba	Seite 47
Caramba ES	Seite 32
Carlatore	Seite 82

Carin 9/11	Seite 64,65
Casino	Seite 52,53
Chica	Seite 15
Classico	Seite 22,23,68
Cobra	Seite 75
Coco ES	Seite 19
Columbus	Seite 79
Cool Water	Seite 86
Copa Italia	Seite 73
Copa Italia ES	Seite 68
Couture	Seite 88
Creote	Seite 65

<b>D</b>	
Daisy	Seite 57
Danielle OS	Seite 40,82
Diana	Seite 40

<b>E</b>	
Eldorado	Seite 14,15,28, 34,44,56

<b>F</b>	
Fantasio	Seite 20
Fantasy	Seite 45
Festini	Seite 16,17
Festival	Seite 11,29
Five ó Clock	Seite 71
Five ó Clock ES	Seite 49
Flamingo	Seite 63
Florida ES	Seite 55
Four Seasons	Seite 70,81
Four Seasons ES	Seite 49
Four Seasons OR	Seite 10
Foxtrott II	Seite 36
Foxtrott	Seite 37
Freaky	Seite 17
Fresh	Seite 29

<b>G</b>	
Galileo	Seite 60
Geisha	Seite 46
Grand Slam	Seite 70

<b>H</b>	
Hawaii	Seite 37
Helios	Seite 89
Hip	Seite 85

<b>I</b>	
Irish Coffee	Seite 62
Intarsia 1	Seite 28
Intarsia 2	Seite 57
Intarsia 3	Seite 12
Intarsia 4	Seite 11,27

<b>J</b>	
Julia	Seite 18
Julia 4	Seite 18,46
Julia 4 OR	Seite 47

<b>K</b>	
Kalif	Seite 44
King	Seite 13,27
Kir Royal	Seite 39
Kobold	Seite 89
Klarissa	Seite 20
Kult	Seite 84,85

<b>L</b>	
Lambda 3	Seite 24
Lambda 4	Seite 24,25
Linus	Seite 90
Lisboa MG	Seite 76
Lisboa MO	Seite 77

<b>M</b>	
Macho	Seite 67
Margarita OS	Seite 72,73,75
Margarita P12	Seite 73,75
Marilyn Monroe	Seite 42
Mc Queen	Seite 88
Metropolitan	Seite 39
Mexico	Seite 41
Miami	Seite 44,45
Mimosa	Seite 17
Mimosa ES	Seite 54
Mondän	Seite 84,85
Montezuma	Seite 71,80

<b>N</b>	
New Yorker	Seite 51
Nicola	Seite 62,63

<b>O</b>	
Odin	Seite 89
Olympic	Seite 16
Opera	Seite 75

<b>P</b>	
Pandora	Seite 92
Paradiesvogel	Seite 39
Paradise	Seite 43
Paris	Seite 39
Pepe	Seite 77
Petra	Seite 11
Platinum	Seite 86
Pogo Stick II	Seite 25

Pretty Woman	Seite 42,43
Primavera ES	Seite 42
Prince	Seite 48,49

<b>Q</b>	
Queen	Seite 47

<b>R</b>	
Rallo	Seite 64
Red Pepper	Seite 87
Regina	Seite 46
Renos	Seite 72
Renos 2	Seite 74
Renos 3 ES	Seite 81
Ricarda	Seite 38
Rocky Mountain	Seite 18
Rossini	Seite 55
Roulette	Seite 76
Royal	Seite 46
Royal Fizz	Seite 78,79

<b>S</b>	
Sangria	Seite 21
Sangria S	Seite 12,13
Santos	Seite 35,47
Schneeflocke	Seite 62
Scorpion	Seite 79
Segmenta	Seite 90
Segmentum	Seite 92
Sophia	Seite 64,65
Starlight	Seite 38
Sternstunde	Seite 19,48,54
Swinger	Seite 65
Symphony	Seite 88

<b>T</b>	
Talent	Seite 91
Tempora	Seite 86
Topolino	Seite 21
Torpedo	Seite 37
Trendsetter	Seite 30,31,35
Trizian	Seite 12,13

<b>V</b>	
Vanilla	Seite 16
Venedig	Seite 33
Venus	Seite 50,51
Vertikal	Seite 90
Vicenzo	Seite 87
Violetta	Seite 20,21

<b>Z</b>	
Zuse	Seite 11,14,23,28, 60,68,80